

SYMPHONIC

2022

OBJEKT DESIGN
MASSANFERTIGUNG

Polstermöbel Boxspringbetten Matratzen

Geschäftsführung



Philip Jandrisits

Tel. +43 31 75 22 421
philip.jandrisits@symphonic.at

SYMPHONIC

Symphonic Trading GmbH

A-8184 Anger, Baierdorf-Umgebung 61
Tel. +43 31 75 224 21 • Fax +43 31 75 71 00-92 23
office@symphonic.at • www.symphonic.at

Vertrieb



Gottfried Lang
Verkaufsleitung Österreich,
Kerngebiet Steiermark,
Burgenland, Wien,
Niederösterreich
Mobil +43 664 234 07 09
gottfried.lang@symphonic.at



Stefano Vacca
Verkaufsleitung Deutschland
Mobil +49 172 831 80 06
stefano.vacca@symphonic.at



Stefan Rhomberg
Tirol, Vorarlberg,
Schweiz,
Süd-Tirol
Mobil +43 664 828 45 79
stefan.rhomberg@symphonic.at



Thomas Trattner
Salzburg, Kärnten,
Oberösterreich,
Niederösterreich
Mobil + 43 664 828 45 89
thomas.trattner@symphonic.at

Innendienst



Rosemarie Wilhelm

tel:+43 31 75 22 421-5139
rosemarie.wilhelm@symphonic.at



Tünde Szabó
Leitung Innendienst

Tel. +43 31 75 22 421-54 95
tunde.szabo@symphonic.at



Gabriella Sipos

Tel. +43 31 75 22 421-52 34
gabriella.sipos@symphonic.at



Martina Dawid


Mobil +43 664 828 45 95
martina.dawid@symphonic.at

Zusammenarbeit

SYMPHONIC hat es sich seit jeher zur Aufgabe gemacht, Ihr Objekt optimal in Szene zu setzen und Ihnen als starker, zuverlässiger Partner zur Seite zu stehen. Als Tochterunternehmen des renommierten Polstermöbelherstellers ADA setzen wir auf langjährige Erfahrung, ausgezeichnete Materialien und handwerkliches Können, um die hohen Ansprüche im Hotel- und Objektbereich zu erfüllen.

Mit vielfältigen Gestaltungsmöglichkeiten bieten wir sowohl Einzelstücke als auch maßgeschneiderte Konzeptlösungen an. Dabei zeichnen sich alle unsere Möbel durch zeitloses Design und smarte Funktionen aus.

Überzeugen Sie sich selbst von unseren Talenten und tauchen Sie ein in die Welt von SYMPHONIC. Unser aktueller, neu gestalteter Katalog informiert Sie umfassend über unser vielfältiges Sortiment und unsere neuesten Innovationen. Gerne erstellen wir Ihnen auch ein maßgeschneidertes Angebot ganz nach Ihren Wünschen.



Philip Jandrisits,
Geschäftsführer SYMPHONIC



Ihr Partner für
Objektmöbel

Weitere inspirierende Einblicke in die Feinheiten zeitgemäßer Objektausstattung finden Sie unter www.symphonic.at - vom Einsteiger- bis hin zum Premium-Segment finden wir immer die perfekte Lösung.

Sinfonie

Eine Sinfonie erklingt als Gesamtkunstwerk, als harmonisches Zusammenspiel erlesener Instrumente – ein Zauber, der auch durch unser Handeln fließt. SYMPHONIC Möbel sind eine Komposition aus modernen Produktionstechnologien und traditioneller Handwerkskunst. Wir setzen auf erstklassige Qualität – sowohl in unserem Handeln als auch bei unseren Produkten. Im Einklang mit dem Unternehmensgeist „Architektur. Handwerk. Vision.“ verbinden sich zeitloses Design, feinste Materialien und handwerkliche Raffinesse zu qualitätvollen Möbeln.

Unser Antrieb: langfristige Kundenzufriedenheit. Deshalb setzen wir auf individuelle Lösungen und hervorragende Qualität. Unter den Gesichtspunkten zeitgemäß, trendbewusst und stilecht, orientieren wir uns an den wandelnden Ansprüchen und Wünschen unserer Kunden, greifen Trends auf und designen innovative Möbel für verschiedene Ansprüche und Bedürfnisse. Wir haben es uns zur Aufgabe gemacht, Objekte optimal in Szene zu setzen und Orte mit Persönlichkeit zu kreieren. Deshalb bieten wir unseren Kunden Gesamtlösungen mit maßgeschneiderten Konzepten an. Eine umweltschonende Produktion und ausgewählte Partner vervollständigen unsere Firmenphilosophie.



© Johanna Bauer - Grandhotel Ferdinand

Im Einklang mit dem Unternehmensgeist „Architektur. Handwerk. Vision.“ fertigt der österreichische Objekt- ausstatter SYMPHONIC innovative Möbel für die zeitgemäße Hotel- und Objektgestaltung. Mit dem Ziel, individuelle Konzeptlösungen und maßgeschneiderte Möbel für die Inneneinrichtung zu kreieren sowie Objekte optimal in Szene zu setzen, wurde das Unternehmen 2012 gegründet. Als 100-prozentige Tochterfirma der ADA Möbelwerke Holding AG, des größten Polstermöbelherstellers Österreichs, greift SYMPHONIC auf eine jahrzehntelange Erfahrung zurück. Vollendete Handwerkskunst und feine Materialien garantieren eine hochwertige Verarbeitung und erfüllen so die hohen Ansprüche an Qualität und Design.

Neben der perfekten visuellen Gestaltung legt SYMPHONIC immer auch einen Fokus auf hohen Komfort und smarte Funktionen. Moderne Technologien vereint mit traditioneller Handwerkskunst und hervorragenden Qualitätsstandards bilden die Grundlage unserer Möbelstücke. Vom Einsteiger- bis zum Premium-Segment deckt das Sortiment eine große Gestaltungsvielfalt sowie mehrere Preisklassen ab und erstreckt sich von Betten, Matratzen, Sofas und Liegen über Stühle und Polsterbänke bis hin zu Büro-, Office- und Kreativ Möbel. Als Spezialist für die Hotel- und Objektausstattung ist SYMPHONIC auf nationaler und internationaler Ebene ein renommierter Partner.

Mit vielfältigen Gestaltungsmöglichkeiten bieten wir Einzelstücke als auch Konzeptlösungen nach individuellem Wunsch an. Ob klassisches oder modernes Design, schlichte Eleganz oder gemütliches Ambiente – verschiedene Stoff- und Lederausführungen, diverse helle und gedeckte Töne sowie unterschiedliche Musterrungen sorgen für maximale Planungsvielfalt. Neben der perfekten visuellen Gestaltung legen wir immer auch einen Fokus auf hochwertige Verarbeitung, erstklassigen Komfort und innovative Funktionen. Unser Team berät Sie bereits bei der Planung vor Ort und erstellt Ihnen gerne ein persönliches Angebot. Ihre ausgewählten Produkte stellen wir Ihnen schnell und sicher zu. Gemeinsam setzen wir Ihre individuellen Designwünsche um, produzieren Maß- und Sonderanfertigungen und nehmen auch Umpolsterungen und Neubezüge mit den Stoffen unserer Partner vor.



SYMPHONIC
Ihr Partner für
Objektmöbel

© Reischlhof

Sitzmöbel



Büro-, Office- &
Kreativmöbel

Seite 008



Relaxliegen,
Recamieres &
Chaiselongues

Seite 020



Lobby- &
Clubmöbel

Seite 036



Polsterbänke

Seite 070



Wohnlandschaften


Seite 078



Stühle & Barhocker

Seite 096

Schlafmöbel



Schlaf- &
Bettsofas

Seite 138



Hotel- &
Boxspringbetten

Seite 158



Kopfteile

Seite 166

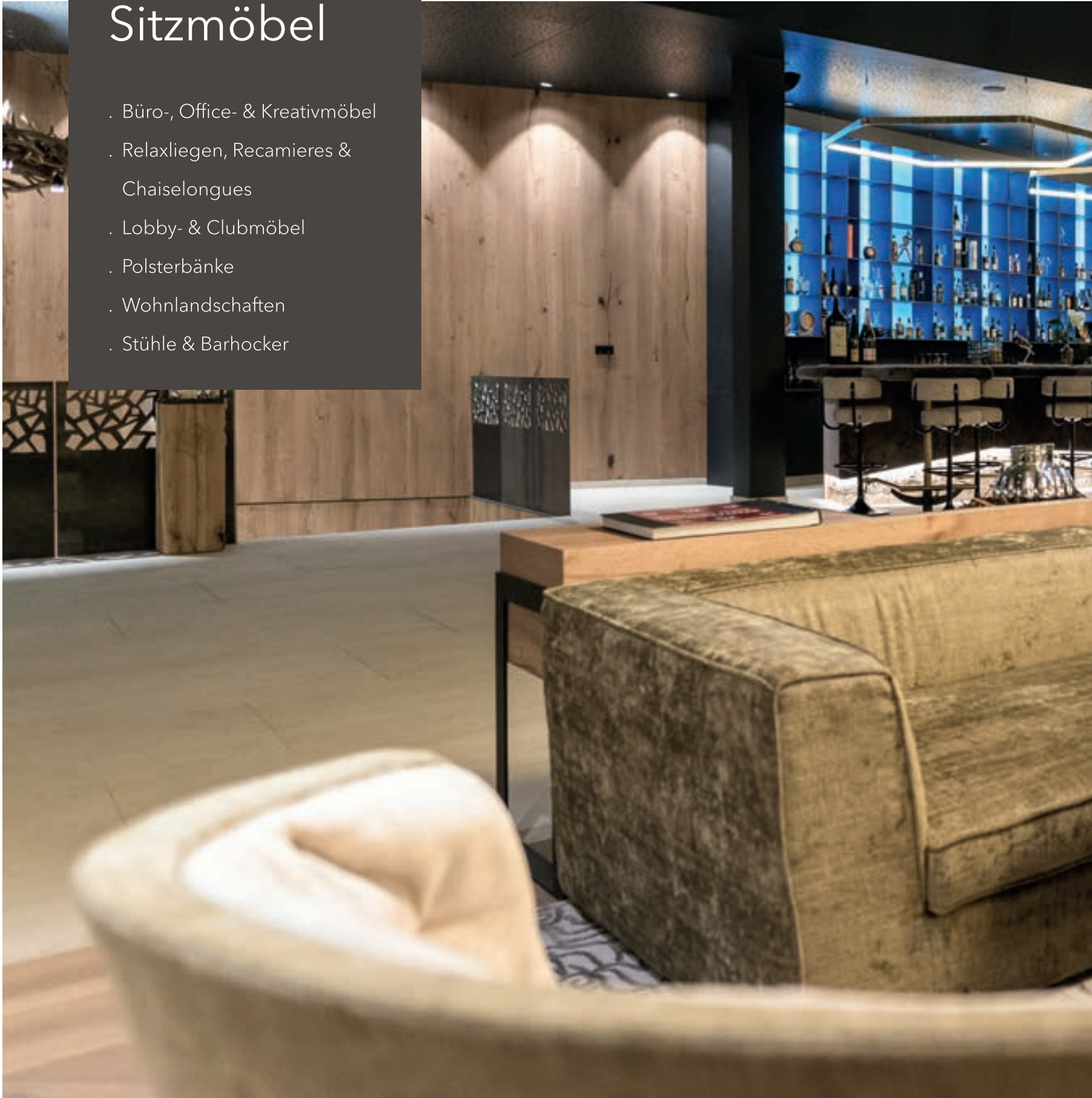


Matratzen, Topper
und Lattenroste

Seite 174

Sitzmöbel


- . Büro-, Office- & Kreativmöbel
- . Relaxliegen, Recamieres & Chaiselongues
- . Lobby- & Clubmöbel
- . Polsterbänke
- . Wohnlandschaften
- . Stühle & Barhocker





© Grubel Michael - Edelweiss

Sitzmöbel Büro-, Office- & Kreativmöbel





VEDA

Ein Pouf als variable Sitzgelegenheit im Büro

Seite 010



VENDI

Das Möbel für mehr Kommunikation und Kreativität

Seite 012



VILLO

Moderner Sitzhocker für Büros und Produktivitätszonen.

Seite 014



VIONA

Modernes Büromöbel, das Kommunikation und Interaktion fördert

Seite 016



VIVO

Hocker in verschiedenen Größen und Farben: gemütlich und superpraktisch

Seite 018

Variable
Sitzgelegenheit

VEDA




Große Auswahl
an Bezügen

Superpraktisch und dekorativ zugleich – der Pouf VEDA ist wie gemacht, um Ihre Räumlichkeiten als variables Möbelstück zu ergänzen. Produktivitäts- und Officebereichen fügen Sie damit eine sympathische Sitzgelegenheit hinzu. Denn VEDA ist geradezu perfekt für spontane Meetings oder zum Ablegen von Unterlagen. Mit dem Rundhocker können Sie zwischendurch ebenso einfach die Beine hochlegen. Mehrere Hocker zusammen lassen komfortable Entspannungsinseln entstehen, die zudem Wartezonen leger aufwerten.



Tiefe: 35-70 cm | Höhe: 43 / 74 cm | Sitzhöhe: 43 cm |

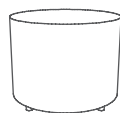
- ✓ **handliche Sitzhocker**
- ✓ **mit Rückenlehne erhältlich**
- ✓ **verschiedene Größen möglich**



Typ: 100-48
Element
ohne Armteil
B/T: 55/58



Typ: 51-68
Rundhocker
B/T: 70/70



Typ: 51-48
Rundhocker
B/T: 50/50



Typ: 51-33
Rundhocker
B/T: 35/35

Gerings
Eigengewicht

VENDI




Große Auswahl
an Bezügen

Stylisch und praktisch zugleich sind die Sitzhocker VENDI – und damit genau richtig für den Einsatz in Büros und Officebereichen. Besonderes Merkmal der Kreativmöbel: Es gibt sie in den verschiedensten Ausführungen. Ob ypsilonförmig, quadratisch, gerade, mit Spitz- oder Rundecke – die abwechslungsreichen Gestaltungsvarianten schenken Ihnen Freiheit in der Zusammenstellung.



Höhe: 44 / 46 cm | Sitzhöhe: 44 / 46 cm

- ✓ **Kreativzone oder moderner Besprechungsbereich**
- ✓ **flexible Zusammenstellungen oder freistehend**
- ✓ **Sitzhocker in verschiedenen Formen**



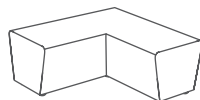
Typ: 58-176-R
Hocker

B/T: 183/125



Typ: 544
Innenrundung
ohne Lehne

B/T: 110/110

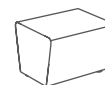


Typ: 534
Eckelement
ohne Lehne
B/T: 110/110



Typ: 57-118
Hocker

B/T: 122/51



Typ: 57/58
Hocker

B/T: 62/51



Typ: 51-48
Hocker

B/T: 50/50



Konische
Form

VILLO



Große Auswahl
an Bezügen

Ein moderner Sitzhocker wie VILLO beansprucht wenig Raum und ist gerade in Büros oder Produktivitätszonen eine praktische Sitzgelegenheit, Ablage oder flexibler Beistelltisch. In einer trendigen Gruppe aufgestellt, schaffen Sie damit einen gemütlichen Rahmen für kurze Meetings – als individuelles Einzelstück wird der Hocker zum Blickfang innerhalb Ihrer Räumlichkeiten.



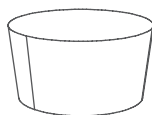
Tiefe: 50-120 cm | Höhe: 43 / 45 cm | Sitzhöhe: 43 / 45 cm

- ✓ geringes Eigengewicht
- ✓ vielfältige Einsatzmöglichkeiten im Officebereich
- ✓ moderne Optik durch konische Form



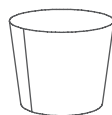
Typ: 51-116
Rundhocker

B/T: 120/120



Typ: 51-76
Rundhocker

B/T: 80/80



Typ: 51-46
Rundhocker

B/T: 50/50



Kreativer
Sitzbereich

VIONA



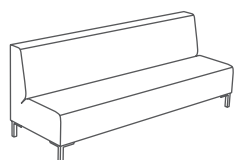
Große Auswahl
an Bezügen

Die Sitz- und Kommunikationslandschaft VIONA ergänzt Ihre Räumlichkeiten um einen gemütlichen Platz zur Interaktion. Verwandeln Sie Büros und Arbeitsplätze kurzerhand in kreative Zonen oder fügen Sie Wartebereichen behagliche Atmosphäre hinzu. Mit einladenden Sitzflächen, einer straffen wie etwas härteren Kombipolsterung sowie trendig abgerundeten Kanten sieht das Polstermotel nicht nur fantastisch aus – die Einhausung, die Sie auf Wunsch hinzufügen können, sorgt zudem für Ungestörtheit bei spontanen Meetings oder einer Pause zwischendurch.



Tiefe: 76 / 82 cm | Höhe: 48-124 cm | Sitzhöhe: 48 cm | Sitztiefe: 54 cm

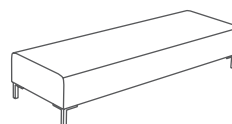
- ✓ zwei verschiedene Lehnarten wählbar
- ✓ allseitig mit Stoff bezogen: kann auch freistehend platziert werden
- ✓ mit oder ohne Einhausung



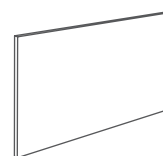
Typ: 300-225
Bank 3-sitzig
ohne Einhausung
B/T: 226/76



Typ: 100-75
Element
ohne Einhausung
B/T: 76/76



Typ: 57-225
Hocker
B/T: 226/76



Einhausung
B/T: 226/6



Bodennah
oder mit
Füßen



VIVO



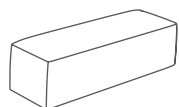
Große Auswahl
an Bezügen

Sie suchen nach einer praktischen Sitzmöglichkeit, die Sie flexibel in Ihren Räumlichkeiten einsetzen können? Die Hocker VIVO stehen für designbewusste Funktionalität und gliedert sich nahtlos in jedes Ambiente ein. Wartebereichen oder Eingangsräumen fügen Sie so ganz einfach zusätzlichen Platz hinzu – der hochwertige Pouf macht auch zwischen Büromöbeln oder innerhalb von Kreativzonen eine gute Figur.



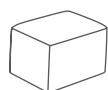
Tiefe: 40-60 cm | Höhe: 43 / 46 cm | Sitzhöhe: 43 / 46 cm | Sitzbreite: 40-140 cm |

- ✓ vielfältige Einsatzmöglichkeiten im Büro
- ✓ Wahlweise Bodennahe oder auch auf Füßen
- ✓ leichtes Eigengewicht für mehr Flexibilität



Typ: 57-138
Hocker

B/T: 140/45



Typ: 57-58
Hocker

B/T: 60/45



Typ: 50-60
Hocker

B/T: 60/60



Typ: 50-40
Hocker

B/T: 40/40

Sitzmöbel Relaxliegen, Recamieres & Chaiselongues



© Dorfhotel Fasching



ICARON

Moderne, anpassbare Relaxliege für Ihre Wellnessbereiche

Seite 022



ILLURE

Dekorative Chaiselongue als Ruheoase gesucht?

Seite 024



IMORE

Stilvolle und bequeme Relaxoase mit Loungecharakter

Seite 026



IMPOSA

Vielseitig einsetzbare Wellnessliege als Ergänzung für Ihre Räume

Seite 028



INSPIRO

Einzel- oder Doppelliege zum Wohlfühlen und Entspannen

Seite 030



INTERA

Relaxen und regenerieren – eine charmante Chaiselongue für Ihr Objekt

Seite 032



Moderne
Relaxliege

ICARON



Große Auswahl
an Bezügen

Mit der Wellnessliege ICARON ist Entspannung garantiert. Platzieren Sie sie als elegante Ergänzung zur Wohnlandschaft VISION oder richten Sie Ihren Gästen einen Ort für eine wohltuende Ruhepause ein - die moderne Relaxliege eignet sich für vielerlei Einsatzgebiete.



Höhe: 61 / 75 cm | Sitzhöhe: 38 cm | Sitztiefe: 160 / 173 cm | Sitzbreite: 70 / 80 / 90 cm |

- ✓ **Doppelbettgrößen erhältlich**
- ✓ **mit oder ohne Armlehne**
- ✓ **optionales Nieren- oder Relaxkissen**



Typ: 810-90, 820-90
Zwei Liegen
mit 1 Armteil
B/T: 200/193



Typ: 800-80, 800-80
Zwei Liegen
ohne Armteil
B/T: 160/193



Typ: 820-90
Liege
mit 1 Armteil
B/T: 100/193



Typ: 800-80
Liege
ohne Armteil
B/T: 80/193



Loungige
Chaiselongue

ILLURE



Große Auswahl
an Bezügen

Mit ILLURE erhalten Ihre Räumlichkeiten augenblicklich ein loungiges Flair. Die Chaiselongue kann von Ihnen als Sitz- oder Liegemöbel eingesetzt werden und bereichert damit vielerlei Interieurs. Ergänzen Sie zum Beispiel Ihre Lobby oder den Salon mit einem komfortablen Platz zum Füße hochlegen oder positionieren Sie das Möbelstück als Daybed in Ihrem Wellnessbereich.



Tiefe: 172 cm | Höhe: 94 cm | Sitzhöhe: 45 cm | Sitztiefe: 160 cm |

- ✓ hohe Arm- und Rückenteile
- ✓ moderne Kissenoptik
- ✓ komfortable Polsterung



Typ: 890-79
Freistehende
Chaiselongue
B/T: 98/172

Stilvolle
Relaxliege

IMORE



Große Auswahl
an Bezügen

Üppige Formen und fließende Linien ganz ohne harte Kanten - und Wellnessliege IMORE steht im Zeichen stilvoller Entspannung. Das Design wurde bewusst auf das Wesentliche reduziert. Genau das macht den besonderen Charme der Relaxliege aus. Mit der gewollten Blockoptik wurde gleichzeitig auf Armlehnen verzichtet, so bleibt genügend Platz, um sich auszustrecken. Die schräge Rückenlehne und die weichen Kissen stehen zum Anlehnen und Einkuscheln bereit. Außerdem wird das Aussehen durch den breiten Korpus und die kaum sichtbaren Füße beeinflusst.

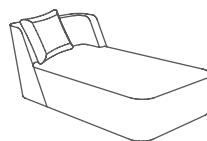


Tiefe: 202 cm | Höhe: 81 / 96 cm | Sitzhöhe: 46 cm | Sitztiefe: 157 / 182 cm |

- ✓ **schräge Rückenlehne**
- ✓ **elegante Blockoptik**
- ✓ **in verschiedenen Breiten erhältlich**



Typ: 890-125
Chaiselounge
mit 2 Armteilen
B/T: 142/202



Typ: 890-95
Chaiselounge
mit 2 Armteilen
B/T: 112/202

A close-up photograph of a blue fabric sofa. The image shows the texture of the fabric, the stitching of the cushions, and a portion of a brown leather strap with a textured surface. The lighting is soft, highlighting the contours of the cushions.

Perfekte
Ruheoase

IMPOSA



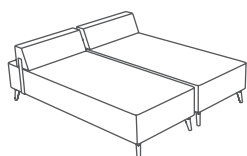
Große Auswahl
an Bezügen

Mit der vielseitig einsetzbaren Wellnessliege schaffen Sie einen komfortablen Rückzugsort für Ihre Gäste, der zum wohltuenden Entspannen einlädt. Das zeitgemäße Design und die klare Formensprache der Relaxliege versprühen moderne Gemütlichkeit und werten das Ambiente Ihrer Räumlichkeiten hochwertig auf.

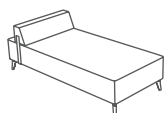


Tiefe: 202 cm | Höhe: 46 / 71 cm | Sitzhöhe: 46 cm | Sitztiefe: 200 cm | Sitzbreite: 70 / 80 / 90 cm |

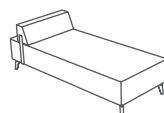
- ✓ zwei Polsteroptionen erhältlich **glatt und gehäftet**
- ✓ Rückenkissen mit Befestigung in **flexiblen Positionen**
- ✓ **Lederstreifen in zwei Farben** erhältlich



Typ: 800-90,800-90
Zwei Liegen
ohne Armteil
B/T: 184/202



Typ: 800-90
Liege
ohne Armteil
B/T: 92/202



Typ: 800-70
Liege
ohne Armteil
B/T: 72/202

als
Einzel- oder
Doppelliege
erhältlich

INSPIRO




Große Auswahl
an Bezügen

Erholsame Entschleunigung ist garantiert, wenn Sie Ihren Gästen mit der Recamiere INSPIRO einen Ort zum Entspannen und Wohlfühlen einrichten. Ergänzen Sie mit der Relaxliege Ihren Spa-Bereich um eine attraktive Liegemöglichkeit oder fügen Sie Lounge- sowie Eingangsbereichen eine gemütliche Komponente hinzu. Als moderne Ruheinsel bereichert sie Ihre Räumlichkeiten mit legerem Flair.

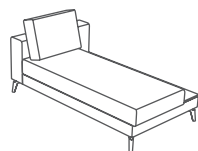


Tiefe: 183 cm | Höhe: 63 / 88 cm | Sitzhöhe: 42 cm | Sitztiefe: 142 / 164 cm |

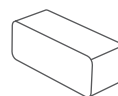
- ✓ praktische Holzablage
- ✓ Armteilkissen zwei Optiken glatt oder gehäftet
- ✓ modernes Design in italienischem Flair



Typ: 837-90, 847-90
Zwei Freistehende Chaiselounge
mit 1 Armteilkissen
B/T: 246/183



Typ: 847-70
Freistehende
Chaiselounge
B/T: 103/183



Armteilkissen
B/T: 81/30

Charmante
Chaiselongue

INTERA



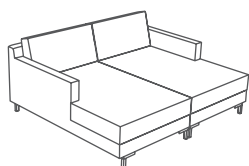
Große Auswahl
an Bezügen

Sie möchten für Ihre Gäste einen besonderen Platz der Ruhe und Entspannung einrichten? Die Chaiselongue INTERA ist wie geschaffen dafür. Geprägt von modernem Design strahlt die Liege ganz unaufdringlich ruhige Eleganz aus. Perfekt, um die Füße hochzulegen und den Alltag für einen Moment hinter sich zu lassen.

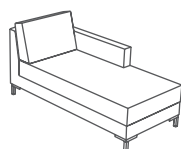


Tiefe: 173 cm | Höhe: 79 / 86 cm | Sitzhöhe: 45 cm | Sitztiefe: 136 / 156 cm |

- ✓ geradliniges Design durch durchgängige Sitzfläche
- ✓ langlebiger Sitzaufbau
- ✓ perfektes Loungemöbel



Typ: 830-90, 840-90
Zwei Freistehende Chaiselounge
mit 1 Armteil
B/T: 200/173



Typ: 840-80
Freistehende Chaiselounge
mit 1 Armteil
B/T: 90/173



Rückenkissen
B/T: 80/44

Bodenfreie
Wellnessliege

IVORA



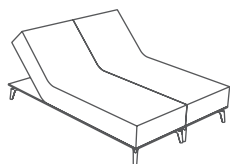
Große Auswahl
an Bezügen

Bei einem guten Buch relaxen, die Gedanken kreisen lassen, vielleicht sogar ins Träumen geraten – pure Entspannung für Ihre Gäste ist mit der Wellnessliege IVORA garantiert. Egal, wo Sie das elegante Polstermöbelstück platzieren – gerne nimmt man darauf Platz und gönnt sich einen genussvollen Moment des Glücks.

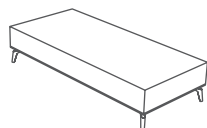


Tiefe: 202 cm | Breite: 71 / 81 / 91 cm | Höhe: 40 cm | Sitzhöhe: 40 cm | Sitztiefe: 200 cm |

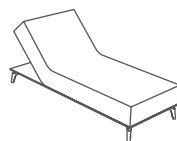
- ✓ **stufenlos verstellbare Rückenlehne**
- ✓ **verschiedene Designs**
- ✓ **individuelle Bezugsmöglichkeiten**



Typ: 800-70, 800-70
Zwei Liegen ohne Armteil
mit Lehnverstellung
B/T: 202/142



Typ: 800-90
Liege
ohne Armteil
B/T: 202/91




Typ: 800-90
Liege ohne Armteil
mit Lehnverstellung
B/T: 202/91

Sitzmöbel Lobby- & Clubmöbel



© Dorfhôtel Fasching



BELLOSA

Polstermöbel für eine gemütliche
Einrichtung in Ihren Räumen


Seite 044



BESSO

Moderner Ohrensessel einzeln
oder im Set mit Sofa und Hocker
gesucht?


Seite 048



BEVITO

Der Sessel mit dem gewissen
Etwas - im Set oder einzeln
erhältlich


Seite 050



BLISA

Gemütliche Lobby- und
Clubmöbel als Wohlfühlplatz für
Ihre Gäste

Seite 058



BLORA

Eleganter Armchair für ein stimmiges
Gesamtbild in Ihrem Objekt

Seite 060



BONDO

Der Armchair mit einem Hauch
der 70er Jahre

Seite 064



Moderner
Ohrensessel

BAMORE



Große Auswahl
an Bezügen

BAMORE ist ein modern interpretierter Polstersessel, der mit oder ohne Ohrenbacken erhältlich ist. Elegant unaufdringlich, aber dennoch ausdrucksstark weiß der Stuhl innerhalb vielerlei Stilen zu überzeugen. Die Kissenoptik am Sitz schafft einen harmonischen Übergang. Mit seiner angedeuteten Schalenform heißt der Sessel Ihre Gäste stilvoll willkommen.



Tiefe: 76 cm | Höhe: 92 / 121 cm | Sitzhöhe: 45 cm | Sitztiefe: 51 cm | Sitzbreite: 51 cm |

- ✓ in unterschiedlichen Varianten erhältlich
- ✓ klassische Kissenoptik
- ✓ große Fußauswahl mit fixen oder drehbaren Füßen



Typ: 33-D
Ohrensessel

B/T: 76/76



Typ: 30-D
Sessel

B/T: 76/76

Stylisches
Clubsofa

BELLA




Große Auswahl
an Bezügen

Sie wollen sich im Stil Ihrer Einrichtung wiederfinden und Ihren Gästen darüber hinaus maximalen Komfort bieten? Ein stylisches Clubsofa wie BELLA ist dafür geradezu ideal. In Eingangsbereichen ist die moderne Sitzbank eine edle und komfortable Sitzgelegenheit für kurze Entspannungspausen. Im vielseitigen Set mit Hocker und Clubsessel lassen Sie eine gemütliche Sitzgruppe entstehen, die sich harmonisch ebenso in anderen Räumlichkeiten einfügt.




Tiefe: 52 / 81 cm | Höhe: 45 / 97 cm | Sitzhöhe: 45 cm | Sitztiefe: 52 cm | Sitzbreite: 53 / 110 / 150 / 180 cm |

- ✓ **leichter Einstieg durch spezielles Armlehndesign**
- ✓ **schmaler Korpusaufbau**
- ✓ **höhere Bodenfreiheit ohne Verlust von Sitzkomfort**



Typ: 330-180
Bank 3-Sitzer

B/T: 194/81



Typ: 230-150
Bank 2-Sitzer

B/T: 165/81



Typ: 30-53
Sessel

B/T: 67/81



Typ: 50-46
Hocker

B/T: 52/52



Beliebter
Klassiker

BELLAMO




Große Auswahl
an Bezügen

Prägen Sie das Gesamtbild Ihrer Räume mit einem edlen Hingucker wie dem Polstersessel BELLAMO. Der beliebte Klassiker in moderner Ausführung sorgt in Ihrem Kaminzimmer, der Lobby oder ebenso im Set mit Hocker und Clubsofa in Loungebereichen für ein gemütliches Flair. Welches Raumkonzept Sie auch anstreben, der Armchair kommt innerhalb verschiedenster Einrichtungstile hervorragend zur Geltung. Dank eines vergleichsweise leichten Eigengewichts können Sie das Möbelstück genauso einfach an einer anderen Stelle platzieren.




Tiefe: 56 / 92 cm | Höhe: 45 / 105 cm | Sitzhöhe: 45 cm | Sitztiefe: 51 cm | Sitzbreite: 55 / 108 / 148 / 178 cm |

- ✓ hochwertige Handwerkskunst
- ✓ einzigartig bequemes Sitzgefühl
- ✓ edler Hingucker



Typ: 330-180
Bank 3-Sitzer

B/T: 202/92



Typ: 230-110
Bank 2-Sitzer

B/T: 132/92



Typ: 33-57
Sessel

B/T: 79/92



Typ: 50-52
Hocker

B/T: 56/56



Legere
Sitzgelegenheit



BELLOSA




Große Auswahl
an Bezügen

Mit sanft verlaufenden Konturen ist der Polstersessel BELLOSA eine stilvolle Erweiterung für jede Ihrer Räumlichkeiten. Als legere Sitzgelegenheit platziert, schaffen Sie damit im Nu einen privaten Rückzugsort für Ihre Gäste - mit bequemem Komfort erwecken Sie Ihr Einrichtungskonzept gekonnt zum Leben.




Tiefe: 50 / 72 / 78 cm | Höhe: 51 / 86 / 110 cm | Sitzhöhe: 51 cm | Sitztiefe: 48 cm | Sitzbreite: 46 / 104 / 144 / 174 cm |

- ✓ **Loungeset oder Einzelmöbel möglich**
- ✓ **individuelle Gestaltungsmöglichkeiten**
- ✓ **zwei Fußvarianten oder zwei Lehnenoptiken**



Typ: 330-180
Bank 3-Sitzer

B/T: 206/72



Typ: 230-150
Bank 2-Sitzer

B/T: 176/72



Typ: 230-110
Bank 2-Sitzer

B/T: 136/72



Typ: 30-49
Sessel

B/T: 78/78



Typ: 50
Hocker

B/T: 50/50



Bequemer
Komfort

BENIUS



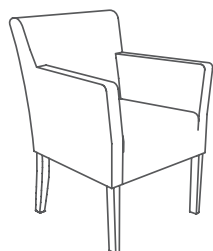
Große Auswahl
an Bezügen

Kein Interieur ist komplett ohne passende Sitzmöglichkeiten. Ob Lobby, Restaurant oder Bar – gemütlich ausgestattete Begegnungszonen wirken sich auf die Behaglichkeit des Raumklimas aus. BENIUS strahlt eine natürliche Ruhe aus. Das Stuhl-Design wurde bewusst schlicht gehalten, damit es sich flexibel an unterschiedliche Stile anpassen kann.



Tiefe: 60 cm | Höhe: 83 cm | Sitzhöhe: 46 cm | Sitztiefe: 42 cm |

- ✓ **schlichte Optik**
- ✓ **hohe Armlehnen für ein leichteres Hinsetzen und Aufstehen**
- ✓ **standardmäßig flammhemmende Grundpolsterung**



Typ: 30-45
Sessel

B/T: 62/60

A close-up photograph of a red fabric seat, likely a chair or sofa, showing the texture and stitching. A dark circular callout is positioned on the left side of the image.

Einzel
oder im Set

BESSO



Große Auswahl
an Bezügen

Gemütliche Sitzgelegenheiten wie der Ohrensessel BESSO verleihen Räumlichkeiten eine gelassene Atmosphäre und bewegen zum Wiederkommen. In Eingangsbereichen oder der Hotellobby halten Sie damit für Ihre Gäste einen bequemen Platz bereit, um Wartezeiten angenehm zu verbringen. Im praktischen Loungeset mit dazugehörigem Clubsofa und Hocker ergänzen Sie auch Barbereiche und andere Gasträume um komfortable Sitzmöglichkeiten.



Tiefe: 56 / 95 cm | Höhe: 45 / 112 cm | Sitzhöhe: 45 cm | Sitztiefe: 55 cm | Sitzbreite: 58 / 109 / 149 / 179 cm |

- ✓ **Lordosenstütze**
- ✓ **hohe Standfestigkeit**
- ✓ **schmale Armlehnen**



Typ: 330-180
Bank 3-Sitzer

B/T: 199/95



Typ: 230-110
Bank 2-Sitzer

B/T: 129/95



Typ: 33-59
Sessel

B/T: 78/95



Typ: 50
Hocker

B/T: 56/56



Stilvolle
Retro-Optik

BEVITO




Große Auswahl
an Bezügen

Hochwertige Sitzgelegenheiten sind zentrale Elemente innerhalb des Interieurs Ihres Hotels oder Restaurants. Sie sorgen für Gemütlichkeit und natürlich dafür, dass Gäste sich bei Ihnen auf Anhieb willkommen fühlen. Als dekoratives Einzelstück oder im Set mit Clubsofa und Hocker verleihen Sie Ihrem Raumdesign dadurch das gewisse Etwas.



Tiefe: 59 / 81 cm | Höhe: 48 / 88 cm | Sitzhöhe: 48 cm | Sitztiefe: 49 cm | Sitzbreite: 59 / 67 / 117 / 157 / 187 cm |

- ✓ **Retro-Optik durch Pfeifensteppung und Kedernaht**
- ✓ **geringes Eigengewicht**
- ✓ **leichtes Handling im Alltag**



Typ: 300-180
Bank 3-Sitzer

B/T: 187/59



Typ: 200-110
Bank 2-Sitzer

B/T: 117/81



Typ: 30-60
Sessel

B/T: 67/81



Typ: 50-57
Hocker

B/T: 59/59



Gemütlicher
Loungesessel

BILLARE




Große Auswahl
an Bezügen

Bevorzugen Sie stilvolle Zurückhaltung, wenn es um die Inneneinrichtung Ihres Objekts geht? Dann ist BILLARE wie gemacht für Sie. Der Sessel überzeugt mit einer schlichten und besonders geschmackvollen Kombination aus tiefen, weichen Sitzelementen und unauffälligen Details. Die minimalistisch gehaltene Ausführung spricht eine ganz klare Einrichtungssprache. Die hohen und modern geführten Armlehnen aus Massivholz, wahlweise in Buche oder Eiche, vervollständigen das puristische Design des Fauteuils.



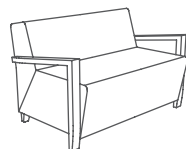
Tiefe: 79 / 89 cm | Höhe: 76 / 103 cm | Sitzhöhe: 44 cm | Sitztiefe: 51 cm |

- ✓ in verschiedenen Sitzbreiten erhältlich - auch als Zweisitzer-Sofa
- ✓ reduzierter Look
- ✓ hohe, modern geführte Armlehnen aus Massivholz



Typ: 230-H-104
Bank 2-Sitzer

B/T: 117/89



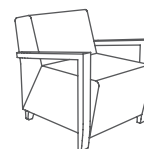
Typ: 230-104
Bank 2-Sitzer

B/T: 117/79



Typ: 30-H-52
Sessel

B/T: 65/89



Typ: 30-52
Sessel

B/T: 65/79



Flexibler
Hochlehner

BINARA



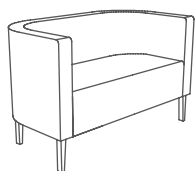
Große Auswahl
an Bezügen

Mit seiner rundlichen Optik ist der Sessel BINARA der Inbegriff von stilvoller Eleganz. Klare Linien und markante Details ergeben im Zusammenspiel eine angenehme Designkomposition, die sich mühelos in unterschiedliche Einrichtungsstile einfügen lässt. Zudem können Sie den Fauteuil individuell modifizieren. Zwei Sitzoptiken - mit Kissen- oder Blocksitz - stehen ebenso zur Verfügung wie eine große Auswahl an Fußmodellen.



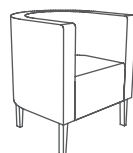
Tiefe: 66 cm | Höhe: 75 cm | Sitzhöhe: 45 cm | Sitztiefe: 48 cm |

- ✓ **Kissen- oder Blocksitzoptik**
- ✓ **in verschiedenen Sitzbreiten erhältlich - auch als Zweisitzer-Sofa**
- ✓ **klare Linien und markante Details im Design**



Typ: 230-104
Bank 2-Sitzer

B/T: 121/66



Typ: 31-48
Sessel

B/T: 65/66



Schicker
Hochlehner

BIONA



Große Auswahl
an Bezügen

Mit seinen wohlproportionierten Flächen und den typischen Ohrenbacken an den Seiten lädt der Clubsessel BIONA Gäste zum relaxten Entspannen ein. Egal wo Sie den Armchair auch platzieren - im Eingangsbereich, im Kaminzimmer oder im Salon - durch seine sympathische Ausstrahlung fügt er jeder Räumlichkeit im Nu eine gemütliche Komponente hinzu.



Tiefe: 81 cm | Höhe: 113 cm | Sitzhöhe: 44 cm | Sitztiefe: 52 cm |

- ✓ **moderner Ohrensessel mit feinen Ziernähten**
- ✓ **Sitz in Kissenoptik**
- ✓ **flexible Gestaltungsmöglichkeiten**



Typ: 33-55-D
Sessel

B/T: 77/81



Symphonic Sitzmöbel

Zeitlose
Clubmöbel

BLISA



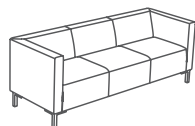
Große Auswahl
an Bezügen

Gerade Lobby- oder Wartebereiche innerhalb von Objekten müssen vielen Anforderungen gerecht werden. Als erste Anlaufstelle sind sie Treffpunkt und Wartezone, vielfach auch ein Arbeitsplatz für zwischendurch. Bieten Sie Ihren Gästen mit BLISA einen gemütlichen Rahmen für alle diese Momente. Die Sitzgruppe besteht aus Clubsofa, Clubsessel und Clubhocker und besticht mit zeitlosem Design, das zu vielerlei Einrichtungsstilen passt.



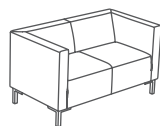
Tiefe: 53 / 72 cm | Höhe: 46 / 72 / 80 cm | Sitzhöhe: 46 cm | Sitztiefe: 52 cm | Sitzbreite: 52 / 110 / 150 / 180 cm |

- ✓ Sitzgruppe aus Clubsofa, -sessel und -hocker
- ✓ in verschiedenen Optiken erhältlich
- ✓ große Stoffauswahl



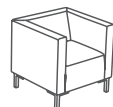
Typ: 330-180
Bank 3-Sitzer

B/T: 200/72



Typ: 230-110
Bank 2-Sitzer

B/T: 130/72



Typ: 30-52
Sessel

B/T: 73/72



Typ: 50
Hocker

B/T: 53/53

Edler Armchair
mit rundlichem
Look



BLORA



Große Auswahl
an Bezügen

Die elegante Linienführung wird durch moderne Einschläge stilvoll abgerundet. Ein besonderer Blickfang ist die insgesamt rundliche Optik von BLORA, die durch die in die Armteile übergehende Rückenlehne erschaffen wird. Die filigranen Füße in metallischem Schwarz komplettieren den Look auf schlichte Art und Weise.



Tiefe: 68 cm | Höhe: 64 cm | Sitzhöhe: 42 cm | Sitztiefe: 52 cm |

- ✓ **rundliche Optik durch die in die Armteile übergehende Rückenlehne**
- ✓ **hochwertige Polsterung**
- ✓ **große Stoffauswahl**



Typ: 30-56
Sessel

B/T: 68/68

Ausdrucksstarker
Ohrensessel

BOLARE



Große Auswahl
an Bezügen

Das Design von BOLARE orientiert sich insgesamt an der klassischen, schlichten Form eines Ohrensessels – detailreiche Akzente sorgen für eine moderne Note. So ergeben gemütliche Rundungen in Kombination mit Ecken und Kanten ein wohlproportioniertes Ganzes. Zum außergewöhnlichen Hingucker wird der Polstersessel, wenn Sie sich für die optionalen Ohrenbacken entscheiden, die nicht nur praktisch sind, sondern auch optisch etwas hermachen.



Tiefe: 78 cm | Höhe: 94 / 123 cm | Sitzhöhe: 43cm | Sitztiefe: 48 cm | Sitzbreite: 51 cm |

- ✓ klassischer Ohrensessel mit modernem Look
- ✓ Kissenoptik am Sitz
- ✓ verschiedene Untergestelle kombinierbar



Typ: 33-D
Ohrensessel

B/T: 80/78



Typ: 30-D
Sessel

B/T: 80/78



Mit einem
Hauch der
70er Jahre

BONDO




Große Auswahl
an Bezügen

Der Armchair BONDO gibt sich bereits auf den ersten Blick als moderne Sitzgelegenheit mit dem gewissen Twist zu erkennen. Weich und einladend empfängt er Gäste innerhalb Ihrer Räumlichkeiten. Mit einer großzügigen Sitzfläche, auffälligen Details und formschönen Füßen aus Echtholz ist der trendige Sessel ein richtiger Hingucker. Besonders gut zur Geltung kommt er als individuelles Einzelstück – aber er macht auch als gemütliche Sitzgruppe in Kombination mit den dazugehörigen Möbelstücken der Serie, wie Hocker oder Clubsofas, eine gute Figur.




Tiefe: 48 / 81 cm | Höhe: 48 / 90 cm | Sitzhöhe: 48 cm | Sitztiefe: 51 cm | Sitzbreite: 48 / 110 / 150 / 180 cm |

- ✓ geringes Eigengewicht
- ✓ Füße aus Massivholz
- ✓ optionale Knopfleftung an der Rückenlehne



Typ: 330-180
Bank 3-Sitzer

B/T: 202/81



Typ: 230-110
Bank 2-Sitzer

B/T: 132/81



Typ: 30-48
Sessel

B/T: 70/81



Typ: 50
Hocker

B/T: 48/48

A close-up photograph of a woven fabric with a repeating pattern of blue and yellow threads. The fabric is draped, creating soft folds and shadows that emphasize its texture. A dark circular graphic is overlaid on the left side, containing text.

Ohrensessel
mit
Charakter

BORA



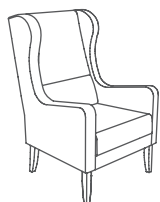
Große Auswahl
an Bezügen

Mit der hohen Rückenlehne und den bequemen Armstützen sitzen Gäste auf BORA nicht nur höchst komfortabel, die typischen Ohren an den Seiten vermitteln zudem ein Gefühl von Geborgenheit und bieten die Möglichkeit, den Kopf anzulehnen. Der Armchair wirkt elegant und stilvoll. Die abgesetzte Kissenoptik ist ein zentrales Designelement. Passend dazu ist auch der Lendenbereich optisch abgetrennt. Die leicht nach hinten ausgestellten Möbelfüße vollenden die Linienführung ausgewogen.



Tiefe: 85 cm | Höhe: 115 cm | Sitzhöhe: 47 cm | Sitztiefe: 49 cm |

- ✓ **hohe Rückenlehne und bequeme Armstützen**
- ✓ **klassischer Ohrensessel**
- ✓ **erstklassiger Sitzkomfort durch Polstergurte im Sitzaufbau**



Typ: 33-59
Sessel

B/T: 74/85



Schicker
Ohrensessel

BOSA




Große Auswahl
an Bezügen

Salonatmosphäre für Ihr Objekt. Der Sessel BOSA sorgt speziell in Eingangsbereichen, der Hotellobby oder Wartezonen für eine wohnliche und einladende Atmosphäre. Der geschmackvolle Fauteuil mit eleganten Ohrenbacken verbindet gemütlichen Komfort mit zurückhaltender Eleganz. Seine edle Note erhält der Armchair durch attraktive Details wie die lose Kissenoptik im Sitzbereich und die optisch abgetrennte Rückenlehne. Ein besonderer Hingucker sind zudem die an der Vorderseite gekappten Armlehnen, die dem Design den letzten Schliff verleihen.



Tiefe: 85 cm | Höhe: 115 cm | Sitzhöhe: 47 cm | Sitztiefe: 49 cm |

- ✓ nach hinten ausgestellte MöbelfüÙe
- ✓ hochwertiger Sitzaufbau mit Polstergurten und Stahlwellenfedern
- ✓ elegantes Design



Typ: 33-59
Sessel

B/T: 73/85

Sitzmöbel Polsterbänke



© G. T. D. - Bullinarium



GORA

Die Polsterbank für Ihren
Gastraum zum Platznehmen und
Wohlfühlen

Seite 072



SLOW

Dinerbank mit aufregenden
Details in verschiedenen Breiten
oder als Sessel

Seite 074



TRUST

Individuelle und
anpassungsfähige
Hochlehnerbank für Ihr Objekt

Seite 076



Flexible
Gestaltungsvarianten



GORA




Große Auswahl
an Bezügen

So einzigartig wie Ihr Gastraum selbst, passt sich die Polsterbank GORA den räumlichen Gegebenheiten Ihres Restaurants an. Als Ecklösung oder freistehend in einer Linie, als U-Form oder in Kombination - konfigurieren und kombinieren Sie die verschiedensten Möglichkeiten passend für die Platzverhältnisse in Ihrem Restaurant oder Cafe. Individuelle Längenmaße der einzelnen Elemente bieten entsprechend hohe Flexibilität in der Planung und Ausführung der Polsterbank. Angepasst an Ihren persönlichen Stil wählen Sie die Sitzbank GORA entweder in Kissenoptik, mit Knopfheftung oder als Blocksitz.



Tiefe: 64 cm | Höhe: 90 / 100 / 110 cm | Sitzhöhe: 48 cm | Sitztiefe: 45 cm | Sitzbreite: 100-200 / 10 cm |

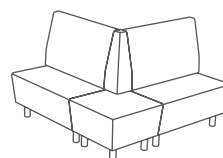
- ✓ große Variantenvielfalt
- ✓ verschiedene Sitz- und Lehneoptiken
- ✓ passend für jegliche Platzverhältnisse



Typ: 200-100, 505, 200-100
Bank 2-Sitzer ohne Armteil,
Eckelement, Bank 2-sitzig ohne Armteil
B/T: 187/187



Typ: 244-100
Bank 2-Sitzer
mit 2 Abschluss
B/T: 100/64



Typ: 200-100, 515, 200-100
Bank 2-Sitzer ohne Armteil, Außen-
ecke klein, Bank 2-sitzig ohne Armteil
B/T: 166/166



individuell
anpassbar



SLOW




Große Auswahl
an Bezügen

Unterstreichen Sie Ihren Stil mit SLOW: Die Sitzbank wurde optisch einem Ohrensessel nachempfunden – das außergewöhnliche Design sorgt im Handumdrehen für Gemütlichkeit. Die Linienführung ist elegant mit niedrigen Armlehnen, die den Look fantastisch komplettieren. So passt die Bank in ganz unterschiedliche Ambiente und kann auch als Dinerbank in Restaurants oder Barbereichen hervorragend eingesetzt werden.



Tiefe: 76 cm | Höhe: 120 cm | Sitzhöhe: 50 cm | Sitztiefe: 51 cm | Sitzbreite: 120 / 140 / 160 cm |

- ✓ **aufregende Detailakzente**
- ✓ **in verschiedenen Breiten oder als Sessel erhältlich**
- ✓ **hochwertige Gurtenunterfederung für einen weichen Sitzkomfort**



Typ: 230-161
Bank 2-Sitzer

B/T: 180/76



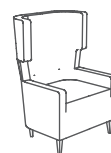
Typ: 230-141
Bank 2-Sitzer

B/T: 160/76



Typ: 230-121
Bank 2-Sitzer

B/T: 140/76



Typ: 30-66
Sessel

B/T: 85/76



Stabile
Polsterbank

TRUST



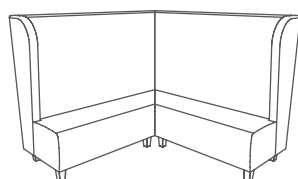
Große Auswahl
an Bezügen

Stilistisch ist die Gastrobank einem Ohrensessel nachempfunden – die gerade, hochgezogene Rückenlehne mit den markanten Kopfteilen an den Seiten trägt einerseits zu einer gemütlichen Atmosphäre bei und sorgt andererseits für eine ergonomische Sitzposition. Die Polsterung aus Kaltschaum ist für lange Sitzperioden ausgerichtet und fängt Ihre Gäste zu jeder Zeit weich auf. Mit der Sitzbank TRUST steht Ihnen ein Möbelstück mit hohem Komfort und außergewöhnlichem Design zur Verfügung.




Tiefe: 70 cm | Höhe: 140 cm | Sitzhöhe: 49 cm | Sitztiefe: 48 cm |


- ✓ stabil durch Aufbau mit massiven Buchenholz
- ✓ hohe Rückenlehne mit markanten Kopfteilen an den Seiten
- ✓ in vielen Breiten und Ausführungen erhältlich




Typ: 217-180, 228-180
Bank 2-Sitzer mit schräger Seite und 1 Armteil
Bank 2-Sitzer mit schräger Seite und 1 Armteil
B/T: 181/181



Typ: 230-180
Bank 2-Sitzer
mit 2 Armteilen
B/T: 184/70



Typ: 200-180
Bank 2-Sitzer
ohne Armteil
B/T: 182/70



Typ: 207-180
Bank 2-Sitzer
mit schräge Seite
B/T: 181/70

Sitzmöbel Wohnlandschaften



© Erwin Wimmer - Hotel Adeo Alpin



LASCO

Wohnlandschaft mit Bettfunktion
- individuell konfigurieren und
platzieren

Seite 082



LAVARE

Ecksofa für Ihre Hotel- und
Gastroräumlichkeiten - im
eichen des Komforts

Seite 084



LETTA

Wohnlandschaft mit
Schlafaffunktion - ein zusätzliches
Bett für Ihre Gäste

Seite 086



LOMESTO

Stilvolle Eckcouch mit
italienischem Relax-Flair

Seite 088



LUMIRO

Gemütlichkeit für Ihre Gäste:
flexible Wohnlandschaft und
Raumwunder

Seite 090



LUXANO

Wohnlandschaft für
ein stilvoll in Szene
gesetztes Objekt

Seite 094



Zeitlos
schönes
Clubsofa



LAROSA



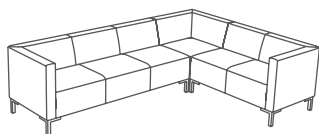
Große Auswahl
an Bezügen

Garantiert wird das Clubsofa LAROSA zum neuen Lieblingsplatz Ihrer Gäste. Denn wer einmal darauf Platz genommen hat, will so schnell nicht mehr aufstehen. Unglaublich gemütlich fängt die zeitlose Bank den Körper auf und sorgt mit seinem auf langlebigen Komfort ausgerichteten Aufbau für pures Sitzvergnügen. Platzieren Sie das Sofa in der Lobby, in Wartebereichen oder anderen Räumlichkeiten – das Clubsofa ist von allen Seiten bezogen und kann daher auch komplett frei in Ihren Räumen stehen.

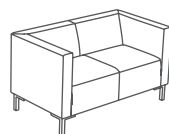


Tiefe: 53 / 72 cm | Höhe: 46 / 72 / 80 cm | Sitzhöhe: 46 cm | Sitztiefe: 52 cm | Sitzbreite: 52 / 110 / 150 / 180 cm |

- ✓ in verschiedenen Ausführungen erhältlich
- ✓ Lehnen- und Sitzoptiken wählbar
- ✓ einzeln oder im Set mit Hocker



Typ: 310-180, 505, 220-110
Bank 3-Sitzer mit 1 Armteil und Eckelement,
Bank 2-Sitzer mit 1 Armteil
B/T: 261/191



Typ: 230-110
Bank 2-Sitzer
mit 2 Armteilen
B/T: 130/72



Typ: 50
Hocker
B/T: 53/53



Wohnlandschaft
mit Bettfunktion

LASCO



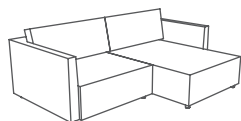
Große Auswahl
an Bezügen

Einladend und bequem empfängt LASCO Gäste in Eingangsbereichen, der Hotellobby oder Warteräumen. Ebenso ergänzt die Wohnlandschaft mit raffinierter Bettfunktion Ihre Hotelzimmer um höchsten Sitzkomfort und einen zusätzlichen Schlafplatz. Je nach Ausführung kann die Bettfunktion auf zwei Arten hinzugefügt werden: Mit einem passgenauen Hocker wird die Schlaffläche einfach angebaut – oder Sie fügen ein Element mit integrierter Schlaffunktion hinzu, bei dem die Rückenlehne umgeklappt wird.

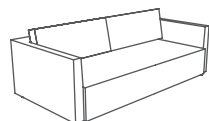


Tiefe: 110 cm | Höhe: 40 / 80 cm | Sitzhöhe: 40 cm | Sitztiefe: 68 cm | Sitzbreite: 90 / 100 / 180 / 200 cm |

- ✓ abnehmbarer Bezug möglich
- ✓ Möglichkeit für zwei weitere Schlafplätze
- ✓ integrierte Bettfunktion oder passgenauer Hocker als Schlaffläche



Typ: 110-100, 860-100
Element mit 1 Armteil
Chaiselounge mit 1 Armteil
B/T: 222/162



Typ: 230-180
Bank 2-Sitzer
B/T: 200/110



Typ: 57-96
Hocker
B/T: 100/50



Trendiges Sofa
mit
urbanem Charakter

LAVARE



Große Auswahl
an Bezügen

LAVARE ist ein trendiges Sofa mit urbanem Charakter, das zu einer stimmungsvollen Atmosphäre innerhalb Ihrer Räumlichkeiten beiträgt. Die Couch ist in vielerlei Ausführungen erhältlich: vom großzügigen Ecksofa bis hin zu frei stehenden Einzelbänken mit zwei oder drei Sitzplätzen. Kombinieren und konfigurieren Sie das Modell nach eigenen Wünschen und schaffen Sie so für Ihre Gäste ein Ambiente, das dazu einlädt, bei hervorragendem Komfort zu entspannen.




Tiefe: 95 cm | Höhe: 81 cm | Sitzhöhe: 42 cm | Sitztiefe: 58 cm |

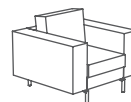
- ✓ individuelles und modernes Design
- ✓ auffallende Ziernähte
- ✓ in verschiedenen Größen erhältlich



Typ: 210-175, 946-182
Bank 2-Sitzer mit 1 Armteil,
Eckbank mit Abschluss
B/T: 288/205



Typ: 230-140
Bank 2-Sitzer
mit 2 Armteilen
B/T: 180/95



Typ: 30-55
Sessel
B/T: 95/92



Couch
mit
Schlaffunktion

LETTA




Große Auswahl
an Bezügen

In Sekunden das bequeme Sofa zum gemütlichen Bett umbauen? Mit LETTA ist genau das möglich. Dank integrierter Schlaffunktion benötigen Sie nur wenige Handgriffe, um Ihren Gästen einen zusätzlichen Schlafplatz bereitzustellen. Die Liegefläche wird in drei simplen Schritten von vorne schwebend herausgezogen – damit spart das System nicht nur Zeit, sondern schont auch Teppiche und Fußböden. Ebenso einfach wird aus dem Bett wieder eine Couch.




Tiefe: 95 cm | Höhe: 43 / 92 cm | Sitzhöhe: 43 cm | Sitztiefe: 51 cm | Sitzbreite: 84 / 124 / 144 / 164 / 184 cm |

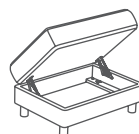
- ✓ integrierte Schlaffunktion
- ✓ klassisches Design
- ✓ passend für viele Raumverhältnisse



Typ: 850-84, 220-124
Chaiselounge mit 1 Armteil,
Bank 2-Sitzer mit 1 Armteil
B/T: 236/170



Typ: 30-60
Sessel
B/T: 82/95



Typ: 57-81
Hocker mit Bett-
zeugraum
B/T: 90/65



Sofa
mit italienischem
Relax-Flair



LOMESTO




Große Auswahl
an Bezügen

Mit ästhetischer Eleganz und perfekten Proportionen ist die Wohnlandschaft LOMESTO eine geschmackvolle Bereicherung für Ihre Inneneinrichtung. Gemütlich verlaufende Linien in Kombination mit der bewusst niedrig gehaltenen Sitzhöhe schaffen eine einladende Atmosphäre mit einem Hauch von italienischem Flair.



Tiefe: 99 cm | Höhe: 73 cm | Sitzhöhe: 38 cm | Sitztiefe: 59 cm |

- ✓ Spitz- oder Stegkissen wählbar
- ✓ Sitztiefenverstellung durch Vorziehfunktion
- ✓ große Variantenvielfalt



Typ: 210-140, 848-98
Bank 2-Sitzer mit 1 Armteil
Chaiselounge mit 1 Armteil
B/T: 262/204



Typ: 230-142
Bank 2-Sitzer
mit 2 Armteilen
B/T: 160/99



Typ: 31-59
Sessel
B/T: 82/89



Typ: 58-81
Hocker
B/T: 88/63



Kompakt
und vielseitig
einsetzbar



LUMIRO



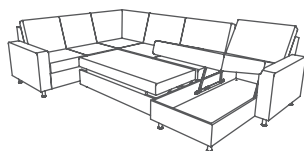
Große Auswahl
an Bezügen

Sie suchen nach einer komfortablen sowie kompakten Wohnlandschaft, die Ihr Interieur gemütlich ergänzt? LUMIRO ist wie gemacht für den vielseitigen Einsatz und ist zudem ein wahres Raumwunder. Das charmante Möbelstück bietet Ihren Gästen weite Sitzflächen zum Entspannen – die platzsparende Sitztiefe erlaubt darüber hinaus eine variable Platzierung. Eine große Auswahl an Designvarianten macht es möglich, dass Sie die Couch an individuelle Platzverhältnisse anpassen können.




Tiefe: 88 cm | Höhe: 88 cm | Sitzhöhe: 43 cm | Sitztiefe: 53 cm |


- ✓ flexibel im Design
- ✓ vielfältige Aufstellungen möglich: als Ecksofa, Chaiselongue oder freistehende Sitzbank
- ✓ optional erhältliche Details wie Kopfstützen



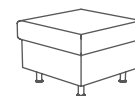
Typ: 210-140, 505, 200-140, 860-66
Bank 2-Sitzer mit 1 Armteil, Eckelement, Bank 2-Sitzer mit
Doppelliegefunktion, Chaiselounge mit Bettzeugraum
B/T: 307/239



Typ: 230-140
Bank 2-Sitzer
mit 2 Armteilen
B/T: 168/88



Typ: 31-52
Sessel
B/T: 80/81



Typ: 40
Hocker
B/T: 61/61



Wandelbare
Wohnlandschaft

LUNGA



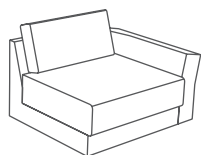
Große Auswahl
an Bezügen

Die Wohnlandschaft LUNGA ist eine charmante Multifunktionslösung, die maximale Qualität spielerisch mit hochwertigem Design und höchstem Komfort vereint. Ob in der Hotellobby, dem Warteraum oder dem Eingangsbereich: Bringen Sie mit dieser einladenden Sitzgelegenheit Ihre Gastfreundschaft gekonnt zum Ausdruck. Praktische Einzelelemente sorgen für große Flexibilität in der Zusammenstellung: Ob frei stehende Einzelcouch oder großzügige Ruheinseln mit mehreren Ecksofas – planen Sie die Wohnlandschaft ganz nach eigenen Vorstellungen und spiegeln Sie so die Identität Ihres Hauses perfekt wider.




Tiefe: 104 cm | Höhe: 87 cm | Sitzhöhe: 44 cm | Sitztiefe: 67 cm | Sitzbreite: 80 / 90 / 100 cm |

- ✓ **charmante Multifunktionslösung durch praktische Einzelelemente**
- ✓ **flexibel in der Zusammenstellung**
- ✓ **luxuriöser Sitzkomfort**



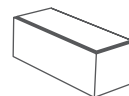
Typ: 120-100
Element
mit 1 Armteil
B/T: 125/104



Typ: 100-80
Element
B/T: 82/104



Typ: 50-80
Hocker
B/T: 90/90



Typ: 745
Tischelement
B/T: 100/41



Typ: 51-84
Rundhocker
groß
B/T: 91/91



Typ: 51-44
Rundhocker
klein
B/T: 50/50



Stilvolles
Ecksofa



LUXANO



Große Auswahl
an Bezügen

Geschmackvolle Einrichtungsstücke sind das Aushängeschild Ihres Betriebes. Mit der Wohnlandschaft LUXANO schaffen Sie eine einladende Atmosphäre für Ihre Gäste. Je nach Raumverhältnissen und Designkonzept können Sie das Sofa nach Ihren Vorstellungen anpassen und so vorhandenen Platz optimal nutzen.




Tiefe: 93 cm | Höhe: 44 / 82 cm | Sitzhöhe: 44 cm | Sitztiefe: 58 cm | Sitzbreite: 78 / 106 / 130 / 156 cm |

- ✓ vielseitig einsetzbar
- ✓ modernes Design mit klarer Liniensprache und abgesetzter Sockeloptik
- ✓ große Stoff- und Fußauswahl



Typ: 110-106, 860-106
Element mit 1 Armteil
Chaiselounge mit 1 Armteil
B/T: 252/158



Typ: 230-130
Bank 2-Sitzer
B/T: 166/93



Typ: 51-44
Rundhocker
klein
B/T: 50/50



Typ: Nr. 84
Nackenstütze
B/T: 65/13

Sitzmöbel Stühle & Barhocker



© Hotel Edelweiss



OBSIRA

Restaurantstuhl, der Ihre
Gasträume mit modernem
Chic und Komfort ausstattet

Seite 098



ODENA

Stilvoller Polstersessel für
attraktive Begegnungsbereiche
in Ihrem Objekt

Seite 100



OFIRA

Ästhetische Raffinesse für Ihr
Objekt - organisch geformter
Polstersessel

Seite 102



OKILA

Ausgefallene Optik und
grandioser Sitzkomfort:
Restaurantsessel in diversen
Höhen
Seite 104



OLINA

Auffälliger Polstersessel mit
schwungvollen Kurven für Ihre
Räumlichkeiten

Seite 108



OLORE

Ausführungsreicher Sessel, der
nach Ihren individuellen
Vorstellungen personalisierbar ist

Seite 110

Schicker
Restaurantstuhl



OBSIRA



Große Auswahl
an Bezügen

Setzen Sie mit dem Restaurantstuhl OBSIRA ein Statement innerhalb Ihrer Einrichtung. Sie werden sehen, wie sich die Stimmung in Ihren Gasträumen durch den Sessel positiv verändert. Modern - mit der richtigen Portion Extravaganz, so könnte man den Polsterstuhl wohl am besten beschreiben. Die abgerundeten Kanten sorgen für eine stylische Liniensprache, besondere Eyecatcher sind außerdem die auffälligen Armlehnen. Die nach hinten ausgestellten Beine verleihen den letzten Schliff in Sachen Ästhetik und sichern noch dazu einen festen Stand. Gemütlichen Komfort bringt die weiche Polsterung aus Polyätherschaum ein.



Tiefe: 60 cm | Höhe: 86 cm | Sitzhöhe: 48 cm | Sitztiefe: 49 cm | Sitzbreite: 53 cm |

- ✓ **schlankes design**
- ✓ **moderner Polsterstuhl mit abgerundeten Armlehnen**
- ✓ **große Auswahl an Farben und Fußvarianten**



Typ: 37
Stuhl

B/T: 56/60

Individuell
gestaltbarer
Sessel



ODENA



Große Auswahl
an Bezügen

Der Restaurantsessel ODENA ist ein besonders stilsicheres Möbelstück, das durch seine ansehnliche Erscheinung in jeglichen Restaurant-, Bar- oder Cafébereichen Platz findet und die Atmosphäre ästhetisch aufwertet. Die Verbindung aus leichten Kanten und sanften Rundungen in puncto Formgebung lässt eine ganz und gar eindrucksvolle Optik entstehen. Ein aufregender Akzent darf natürlich nicht fehlen, darum wurde das Design mit einer halbrunden Auskerbung in der Rückenlehne unterstrichen.



Höhe: 88 cm | Tiefe: 61 cm | Sitzbreite: 48 cm | Sitzhöhe: 49 cm | Sitztiefe: 59 cm |

- ✓ **stilvoller Polstersessel in puristischem Design**
- ✓ **Auskerbung in der Rückenlehne**
- ✓ **Stabile Fußvarianten aus Metall oder Holz**



Typ: 37
Stuhl

B/T: 58/61



Stuhl
mit rundlichem Look



OFIRA



Große Auswahl
an Bezügen

Elegant, klassisch wie auch cool ist der Restaurantstuhl OFIRA, der mit seiner rundlichen Optik zum ganz besonderen Hingucker unter Ihren Sitzmöbeln wird. Die organische Form mit dynamischen Kurven und den niedrig nach vorne verlaufenden Armlehnen sorgt für die charakteristische Ausstrahlung des Sessels.



Tiefe: 53 cm | Höhe: 81 / 115 cm | Sitzhöhe: 49 cm | Sitzbreite: 48 cm | Sitztiefe: 48 cm |

- ✓ **organisch geformter Polstersessel in rundlichem Design**
- ✓ **in verschiedenen Höhen erhältlich: als Stuhl oder Barhocker konfigurierbar**
- ✓ **verschiedene Fußvarianten aus Metall oder Holz**



Typ: 47
Barhocker
mit Armteil
B/T: 56/53



Typ: 45
Barhocker
B/T: 56/53



Typ: 37
Stuhl
mit Armteil
B/T: 56/53



Typ: 35
Stuhl
B/T: 56/53



Verschiedene
Ausführungen

OKILA



Große Auswahl
an Bezügen

Großartiges Design und moderner Komfort in entspanntem Einklang – mit OKILA verleihen Sie Ihren Räumen einen stilvollen Grundton. Ergänzen Sie Ihr Objekt mit dem charaktvollen Sitzmöbel und richten Sie Ihren Gästen damit einen Ort zum Genießen ein. Die besondere Optik entsteht vor allem durch die raffiniert geformte Rückenlehne. Die dazu passenden Beine stehen in einem spielerischen Gleichgewicht dazu.



Tiefe: 56 / 57 cm | Höhe: 81 / 106 cm | Sitzhöhe: 59 / 78 cm |

- ✓ **ausgefallene Optik**
- ✓ **in zwei Höhen erhältlich**
- ✓ **grandioser Sitzkomfort durch hochwertige Polsterung**



Typ: 45
Barhocker

B/T: 55/56



Typ: 35
Barhocker

B/T: 55/57



Typ: 37
Stuhl
mit Armteil
B/T: 55/57



individuell
konfigurierbar

OLARA




Große Auswahl
an Bezügen

Halten Sie Ausschau nach einer optimalen Sitzmöglichkeit für Ihre Gäste? Sie wünschen sich einen Sessel, der optisch ansprechend, aber auch in puncto Bequemlichkeit top ist? OLARA erfüllt höchste Ansprüche und begeistert außerdem mit einem überaus modernen Design. Die bewusst gesetzten optischen Akzente sorgen dafür, dass der Stuhl die Blicke Ihrer Gäste auf sich zieht.



Tiefe: 61 cm | Höhe: 83 cm | Sitzhöhe: 48 cm | Sitztiefe: 46 cm | Sitzbreite: 48 cm |

- ✓ **charmante Formgebung und außergewöhnlicher Chic**
- ✓ **leicht eckige Armlehnen**
- ✓ **bequeme Polsterung aus Polyätherschaum**



Typ: 37
Stuhl

B/T: 62/61



Außergewöhnlicher
Look

OLINA



Große Auswahl
an Bezügen

Sitzgelegenheiten sind mehr als nur hübsche Einrichtungsstücke. Sie schenken gemütlichen Komfort und heben Ihren ganz persönlichen Stil auf einzigartige Weise hervor. Erweitern Sie Ihr Objekt mit Sitzmöglichkeiten, die Ihren Gästen auf Anhieb positiv auffallen werden. Der Polstersessel OLINA ist mit seiner außergewöhnlichen Optik und den kurvig verlaufenden Linien bestens dafür geeignet. Das Design mit raffinierter Lücke in der Lehne ist ein wahrer Blickfang.



Tiefe: 51 / 55 / 63 cm | Höhe: 77 / 82 / 115 cm | Sitzhöhe: 44 / 51 / 83 cm |

- ✓ drei verschiedene Höhenausführungen: als Stuhl, Barhocker oder Bank konfigurierbar
- ✓ auffälliger Polstersessel mit schwungvollen Kurven
- ✓ robustes Grundgestell aus Buchenholz



Typ: 230
Bank 2-Sitzer

B/T: 123/63



Typ: 45
Barhocker

B/T: 51/55



Typ: 35
Stuhl

B/T: 51/55



Nach individuellen
Vorstellungen
personalisierbar

OLORE



Große Auswahl
an Bezügen

OLORE ist ein Stuhl ganz nach Ihrem Geschmack! Durch die unglaubliche Gestaltungsvielfalt können Sie den Polstersessel exakt nach Ihren Vorstellungen konfigurieren. Egal welchen Style Sie für die Einrichtung Ihres Objekts andenken - OLORE hält die passenden Varianten bereit und fügt sich so stilsicher in Ihr Interieur ein.



Tiefe: 53 / 55 cm | Höhe: 80 / 116 cm | Sitzhöhe: 49 cm |

- ✓ in verschiedenen Ausführungen erhältlich
- ✓ moderne und zurückhaltende Grundform
- ✓ verschiedene Sitzhöhen und Fußvarianten



Typ: 47
Barhocker
mit Armteil
B/T: 56/53



Typ: 45
Barhocker
B/T: 56/53



Typ: 37
Stuhl
mit Armteil
B/T: 56/55



Typ: 35
Stuhl
B/T: 56/55



Ausgewogener
Sitzkomfort

OMORA



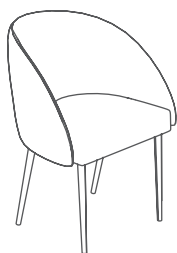
Große Auswahl
an Bezügen

Bei OMORA trifft rundliches Design auf gemütlichen Relaxkomfort. Die charakteristische Schalenform des Sessels ergibt sich aus der Rückenlehne, die nach vorne verläuft. Vier robuste, leicht nach hinten ausgestellte Beine aus Massivholz, vollenden das Modell. Die dadurch entstehende Designkomposition schafft ganz mühelos eine behagliche Atmosphäre innerhalb Ihres Objekts – der Stil passt zudem zu vielerlei Raumkonzepten.



Tiefe: 65 cm | Höhe: 85 cm | Sitzhöhe: 49 cm | Sitztiefe: 48 cm | Sitzbreite: 59 cm |

- ✓ charismatischer Polsterstuhl mit rundlichem Design
- ✓ Polsterung mit weichem Schaumstoff
- ✓ große Stoff-, Farb- und Fußauswahl



Typ: 37
Stuhl
mit Armteil
B/T: 58/58



Ausgesprochen
stylish

OPALA



Große Auswahl
an Bezügen

Auf die Details kommt es an: OPALA ist ein zeitgemäßer Sessel, der sich aus einem unvergleichlichen Look mit dynamischen Elementen und großzügigem Komfort zusammensetzt. Im Mittelpunkt des modernen Designs stehen auffallende Akzente wie die weit nach vorne ragenden Seiten der Rückenlehne, die den Körper gemütlich einfassen und die Ästhetik besonders beeinflussen. Für eine etwas legerere Optik kann der Sessel ebenso mit schlichteren Seiten konfiguriert werden.



Tiefe: 61 cm | Höhe: 82 cm | Sitzhöhe: 46 cm |

- ✓ **personalisierbarer Sessel mit außergewöhnlichen Details**
- ✓ **fließende Formen und kurvige Linienführung**
- ✓ **solides Grundgestell aus Holz oder Metall**



Typ: 35
Stuhl

B/T: 53/61



Typ: 37
Stuhl
mit Armteil
B/T: 54/61



OPUS




Große Auswahl
an Bezügen

Der Sesselklassiker OPUS lässt gerne Ihrem restlichen Interieur den großen Auftritt und hält sich mit unaufdringlicher Eleganz im Hintergrund. Dank der schlicht gehaltenen Ästhetik mit vier Beinen und gerader Rückenlehne harmonisiert das Möbelstück mit nahezu jeder Einrichtung und überzeugt mit vollumfänglicher Gemütlichkeit. Sitzfläche und Rücken sind rundherum mit Polyätherschaum gepolstert. Darunter sorgt eine Unterkonstruktion aus massivem Buchenholz für Stabilität.



Tiefe: 59 cm | Höhe: 90 cm | Sitzhöhe: 49 cm | Sitztiefe: 44 cm | Sitzbreite: 47 cm |

- ✓ **klassische Form**
- ✓ **verschiedene Bezugstoffe und Beiztöne stehen zur Verfügung**
- ✓ **bequeme Sitzpolsterung**



Typ: 35
Stuhl

B/T: 48/59



Herrlicher
Komfort

ORAD



Große Auswahl
an Bezügen

Mit ORAD können Ihre Gäste äußerst bequem eine tolle Zeit verbringen. Als moderner Restaurantstuhl oder als Sitz- und Wartegelegenheit in anderen Bereichen Ihres Objektes - die gemütliche Vollpolsterung sorgt für pure Gemütlichkeit, ganz gleich ob man darauf über mehrere Stunden oder nur wenige Minuten sitzt.



Tiefe: 62 cm | Höhe: 90 cm | | Sitztiefe: 48 cm | Sitzhöhe: 49 cm | Sitzbreite: 59 cm |

- ✓ akzentuiertes Design, angelehnt an einen Ohrensessel
- ✓ robustes Grundgestell für einen sicheren Stand
- ✓ verschiedene Fußvarianten aus Metall oder Holz



Typ: 37
Stuhl
mit Armteil
B/T: 58/62



Gemütlicher
Polstersessel

ORAS



Große Auswahl
an Bezügen

Gerade Stühle, die in Gastronomiebereichen zum Einsatz kommen, müssen höchsten Anforderungen gewachsen sein. Durch sein robustes Gestell aus massivem Buchenholz ist der Restaurantsessel ORAS die perfekte Wahl für Ihre Räumlichkeiten. Er steht stabil und sichert so eine lange Haltbarkeit – die weiche Polsterung mit Polyätherschaum sorgt dafür, dass Ihre Gäste besonders komfortabel verweilen können.



Tiefe: 63 cm | Höhe: 88 cm | Sitzhöhe: 49 cm | Sitztiefe: 50 cm | Sitzbreite: 53 cm |

- ✓ **rundlich angedachte Form und schräg nach vorne verlaufenden Armlehnen**
- ✓ **leicht nach hinten geschwungene Möbelfüße**
- ✓ **Bezugstoffe in vielen Farben, Arten und Mustern**



Typ: 37
Stuhl

B/T: 57/63



Stilsicher
ästhetisch

ORISA



Große Auswahl
an Bezügen

Der Restaurantsessel ORISA bringt alle Voraussetzungen mit, um Ihr Einrichtungskonzept perfekt zu ergänzen. Ein schlichtes, zurückhaltendes Stuhl-Design, das zu klassischen ebenso wie zu modernen Stilen passt. Das gewisse Etwas darf natürlich nicht fehlen: Daher sorgen die nach vorne abgeschrägten Armlehnen für den designtechnischen Twist. Ihre Gäste können sich so auch gemütlich abstützen. Vier Stuhlbeine sichern den festen Stand des Polstersessels – das Grundgestell aus massivem Buchenholz gewährleistet zudem die notwendige Stabilität, die gerade innerhalb des Gastrobereichs benötigt wird.



Tiefe: 58 cm | Höhe: 87 cm | Sitzhöhe: 48 cm | Sitztiefe: 49 cm | Sitzbreite: 53 cm |

- ✓ **robuster Polstersessel aus massivem Buchengestell**
- ✓ **hochwertige Polsterung aus Polyätherschaum**
- ✓ **schlichtes Design**



Typ: 37
Stuhl

B/T: 57/58



Vielseitiger
Sesselklassiker

ORTINA



Große Auswahl
an Bezügen

Ob Restaurant, Bistro, Café oder Bar – der Restaurantsessel ORTINA kommt in jedem Ambiente gut an. Mit seiner klassischen Formgebung beweist der Stuhl stets Haltung und sorgt mit einer zurückhaltenden Optik dafür, dass Ihr Raum als Ganzes wirken kann.



Tiefe: 63 cm | Höhe: 88 cm | Sitzhöhe: 51 cm | Sitztiefe: 41 cm |

- ✓ stark belastbar und pflegeleicht
- ✓ vielseitig einsetzbar
- ✓ solides Grundgestell aus massivem Buchenholz



Typ: 35
Stuhl

B/T: 49/63





Klassischer
Polsterstuhl

OSENA




Große Auswahl
an Bezügen

Mit dem Restaurantstuhl OSENA sorgen Sie für ein positives Raumklima in Ihren Hotel-, Restaurant- oder Cafébereichen. Die Kombination aus schlichter Eleganz und bequemem Sitzkomfort harmoniert nahezu mit jedem Einrichtungsstil und fügt sich zeitlos in Ihr Raumdesign ein. Um den hohen Ansprüchen im Objektbereich gerecht zu werden, ist das stabile Grundgestell aus massivem Buchenholz gefertigt, das in verschiedenen Beiztönen erhältlich ist und so ganz eigene Designkombinationen ermöglicht.



Tiefe: 58 cm | Höhe: 87 cm | Sitzhöhe: 48 cm | Sitztiefe: 49 cm | Sitzbreite: 53 cm |

- ✓ zeitloses, elegantes Design
- ✓ bequeme Armlehnen zum Abstützen
- ✓ große Stoffauswahl



Typ: 35
Stuhl

B/T: 56/61



Charmanter
Polstersessel

OSSINO



Große Auswahl
an Bezügen

Suchen Sie noch nach einem stilvollen Blickfang für Ihr Objekt? Der ausgefallene Restaurantsessel OSSINO ist die ideale Ergänzung für Ihre Inneneinrichtung. Die extravagante Optik mit Knopfheftung und formschönen Armlehnen sorgt für ein ausgewogenes Gesamtbild – überzeugend ist ebenso das ganz einmalige Sitzgefühl. Rücken, Sitzfläche und Armlehnen sind dank Polyätherschaum weich gepolstert und stellen so die perfekte Grundlage für relaxtes Verweilen her. Stabilität und dauerhafte Haltbarkeit sind für die gastronomische Nutzung von besonderer Bedeutung. Daher verfügt der Stuhl über ein solides Grundgestell aus massivem Buchenholz.



Tiefe: 63 cm | Höhe: 84 cm | Sitzhöhe: 50 cm | Sitztiefe: 44 cm | Sitzbreite: 44 cm |

- ✓ ausdrucksstarkes Design mit extravaganter Optik
- ✓ cozy Look
- ✓ weiche Polyätherschaumpolsterung



Typ: 37
Stuhl

B/T: 65/63



Schlichter
Polstersessel

OTEGA



Große Auswahl
an Bezügen

Die schlicht gehaltene Formensprache mit abgerundeten Kanten und x-förmigen Möbelbeinen sorgt dafür, dass der erste Eindruck stimmt. Die Polsterung aus Polyätherschaum sichert zudem kompromisslos guten Sitzgenuss. Stabilität ist das Um und Auf, gerade bei Polsterstühlen die in Restaurants, Cafés oder Barbereichen eingesetzt werden. Um den hohen Belastungen über viele Jahre standzuhalten, verfügt OTEGA über ein robustes Grundgestell aus massivem Buchenholz.



Tiefe: 53 cm | Höhe: 85 cm | Sitzhöhe: 45 cm | Sitztiefe: 41 cm |

- ✓ **schlichte Formensprache mit abgerundeten Kanten**
- ✓ **schlanke Ästhetik**
- ✓ **robustes Grundgestell aus massivem Buchenholz**



Typ: 35
Stuhl

B/T: 46/53



Polstersessel
für dauerhaften
Einsatz

OTERA



Große Auswahl
an Bezügen

Hochwertige und schöne Möbel sind das Aushängeschild Ihres Objekts. Nicht nur das Design spielt eine Rolle – auch Komfort und Stabilität sind wichtig. Mit dem Restaurantsessel OTERA erhalten Sie alles in einem: Einen schlichten und eleganten Sessel, der über viele Jahre dauerhaft eingesetzt werden kann und Ihren Gästen dank Polyätherschaumpolsterung komfortablen Sitzgenuss schenkt.



Tiefe: 58 cm | Höhe: 88 cm | Sitzhöhe: 48 cm | Sitztiefe: 49 cm |

- ✓ in abwechslungsreichen Ausführungen erhältlich
- ✓ schlichte Formensprache mit leichten Rundungen
- ✓ verschiedene Fußvarianten wählbar



Typ: 37
Stuhl

B/T: 57/58



Eleganter
Gastronomiesessel



OZORA



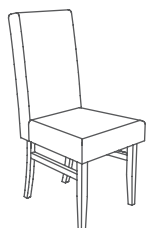
Große Auswahl
an Bezügen

Statten Sie Ihr Restaurant besonders gemütlich aus und stellen Sie sicher, dass Ihre Gäste stets entspannt sind und genussvoll verweilen können. OZORA verbindet stilvolle Ästhetik mit bequemem Komfort und wird damit allen Ansprüchen an einen idealen Polstersessel gerecht. Die klassische Stuhloptik mit geradem Rücken und vier Holzbeinen fügt sich elegant in Ihre Einrichtung ein. Das stabile Grundgestell aus massivem Buchenholz gewährleistet dauerhafte Stabilität für die gastronomische Nutzung. Die Polsterung aus Polyätherschaum fängt weich auf und sorgt dafür, dass es Ihren Gästen in Sachen Sitzkomfort an nichts fehlt.



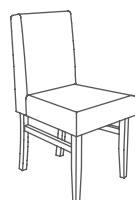
Tiefe: 57 cm | Höhe: 89 / 99 cm | Sitzhöhe: 48 cm | Sitztiefe: 41 cm | Sitzbreite: 47 cm |

- ✓ in zwei Lehnehöhen erhältlich
- ✓ große Auswahl an Bezugsstoffen
- ✓ solides Holzgestell für maximale Stabilität



Typ: 35-90
Stuhl

B/T: 47/57

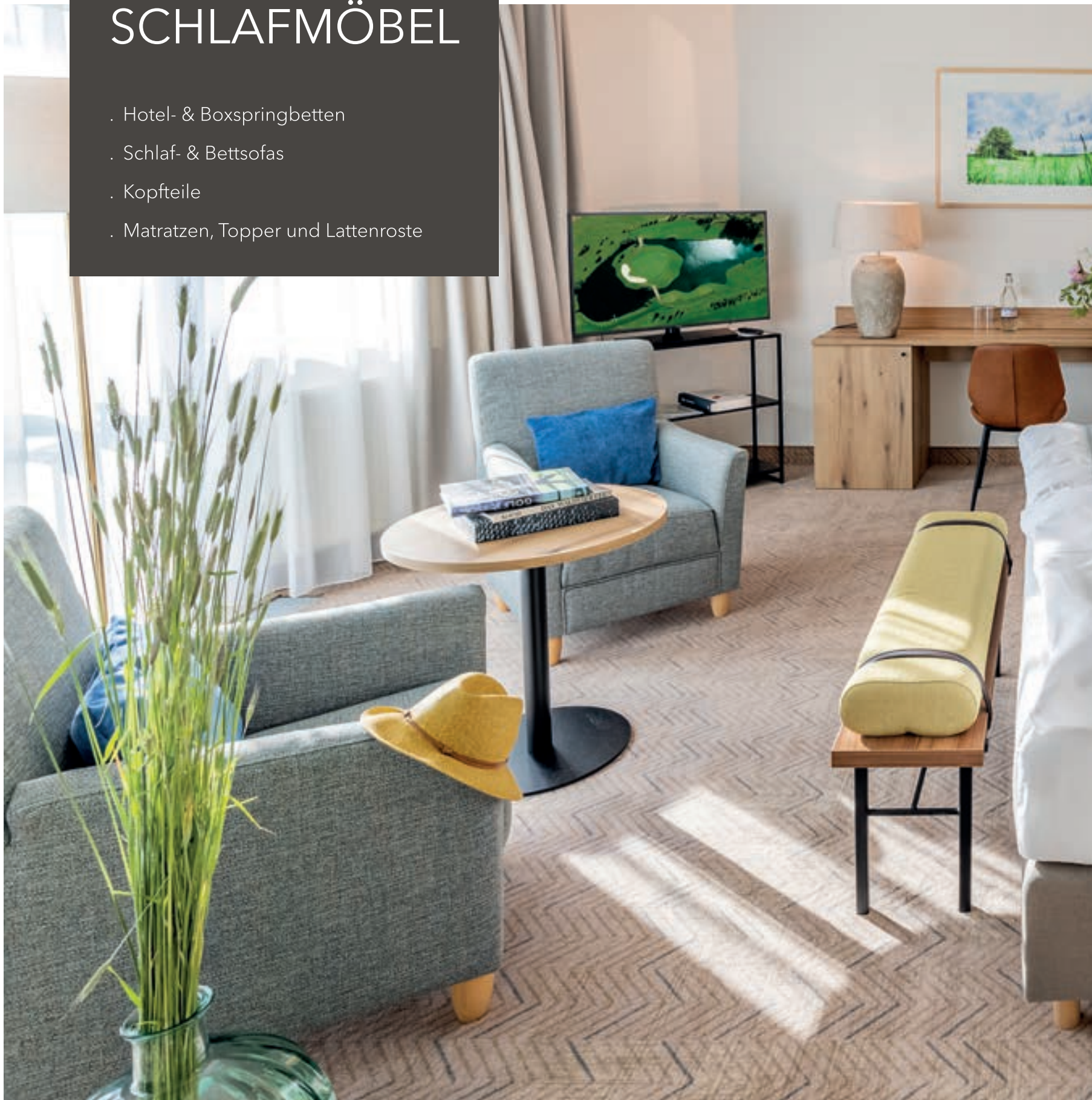


Typ: 35-100
Sessel

B/T: 47/57

SCHLAFMÖBEL


- . Hotel- & Boxspringbetten
- . Schlaf- & Bettsofas
- . Kopfteile
- . Matratzen, Topper und Lattenroste





© Inge Prader - Golfzentrum Haugschlag

Schlafmöbel Schlaf- & Bettsofas



© Furtner



SANILA

Wandelbare Schlafcouch für mehr Raumgewinn in Ihrem Hotel oder Objekt

Seite 142



SATENA

Sofa mit Schlaffunktion - die Zwei-in-eins-Lösung für Ihre Räumlichkeiten

Seite 144



SELESTA

Couch im kompakten Format - mit praktischer Bettfunktion für einen zusätzlichen Schlafplatz

Seite 146



SENERA

Zeitloses und funktionales Sofadesign praktisch durchdacht

Seite 148



SIENA

Das Schlafsofa für Hotels im besonderen Format

Seite 150



STRETTA

Funktionales Schlafsofa - stilvolle Sitzgelegenheit und Schlafplatz in einem

Seite 154



SALLO



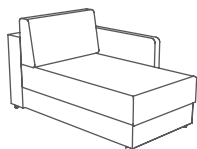
Große Auswahl
an Bezügen

Ein praktisches Raumwunder für Ihr Objekt. Nutzen Sie mit SALLO vorhandenen Platz ideal aus und integrieren Sie das Schlafsofa in Ihren Gäste- oder Hotelzimmern. Die flexible Erweiterbarkeit mit Schlaffunktion und Bettkasten wurde bei diesem Möbelstück bewusst in den Mittelpunkt gerückt.



Tiefe: 150 cm | Höhe: 86 cm | Sitzhöhe: 45 cm | Sitztiefe: 120 cm | Sitzbreite: 112 cm |

- ✓ flexible Einsatzmöglichkeiten
- ✓ kompakte Maße für jegliche Raumkonstellationen
- ✓ einfache Handhabung der Schlaffunktion



Typ: 860-75
Chaiselounge
mit 1 Armteil
B/T: 85/150



Wandelbare
Schlafcouch



SANILA




Große Auswahl
an Bezügen

SANILA bringt alles mit, was ein zeitgemäßes Bettsofa für den Gebrauch im Objektbereich benötigt. Die Schlafcouch verfügt über kompakte Maße, die platzsparend Raum einnehmen. Dank der integrierten Schlaffunktion können Sie das Sofa bei Bedarf mit wenigen Handgriffen zu einem hervorragenden Gästebett umbauen. Die Rückenlehne wird dazu einfach umgelegt. Im zugehörigen Bettkasten sind Kissen und Decken griffbereit.



Tiefe: 163 cm | Höhe: 92 cm | Sitzhöhe: 45 cm | Sitztiefe: 133 cm |

- ✓ großzügige **Polsterflächen**
- ✓ **einseitige Armlehne** und **stilvolle Holzfüße**
- ✓ **Sitzaufbau mit Polyätherschaum** und **zusätzlicher Kaltschaumauflage**



Typ: 860-80
Chaiselounge
mit 1 Armteil
B/T: 95/163



Sofa
mit
Schlaffunktion

SATENA



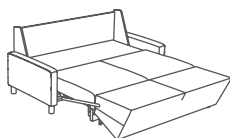
Große Auswahl
an Bezügen

SATENA wurde speziell für die Anforderungen im Objektbereich entworfen. Das bequeme Sofa lässt sich dank der überaus praktischen integrierten Schlaffunktion innerhalb weniger Sekunden zum Schlafplatz für Gäste umfunktionieren. Sie erweitern Ihre Räume so ganz einfach um eine zusätzliche Sitz- und Schlaffläche. Mittels des simplen Ausklappmechanismus wird die Rückenlehne nach vorne geklappt, womit eine komfortable Liegewiese für bis zu zwei Personen entsteht.

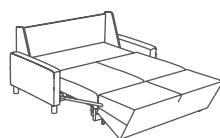


Tiefe: 95 cm | Höhe: 92 cm | Sitzhöhe: 43 cm | Sitztiefe: 51 cm |

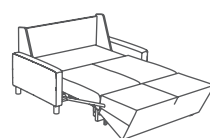
- ✓ perfekte Zwei-in-eins-Lösung
- ✓ klassische Linienführung und dezente Formensprache
- ✓ verschiedene Lehnenvarianten / Armteilbreiten



Typ: 2030-164
Doppelbett
mit 2 Armteilen
B/T: 186/95



Typ: 2030-144
Doppelbett
mit 2 Armteilen
B/T: 166/95



Typ: 2030-124
Doppelbett
mit 2 Armteilen
B/T: 146/95

A close-up photograph of a green, textured fabric, likely a chair or sofa. The fabric has a complex, woven pattern with small, dark, irregular shapes interspersed throughout. In the upper left corner, there is a dark grey circular callout containing the text 'Praktische Bettfunktion'.

Praktische
Bettfunktion

SELESTA




Große Auswahl
an Bezügen

Bei SELESTA ist das Wesentliche in Szene gesetzt: Das Schlafsofa überzeugt mit einer klaren Bauform sowie schlicht verlaufenden Linien. Die langgezogene Sitz- und Liegefläche bringt Gemütlichkeit in das Design ein. Dezentle Gleiterfüße sorgen zudem für eine bodennahe Optik. Die abgeschrägt abschließende Rückenlehne der Schlafcouch zieht wiederum die Blicke Ihrer Gäste auf sich.

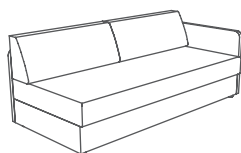


Tiefe: 93 / 97 cm | Höhe: 68 / 80 cm | Sitzhöhe: 43 cm | Sitztiefe: 67 / 92 cm |

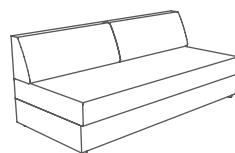
- ✓ **verwandelt sich mit wenigen Handgriffen von Sofa in Bett**
- ✓ **hochwertiger Sitz- und Liegeaufbau**
- ✓ **praktischer Bettzeugraum**



Typ: 230-R-200
Sofa
mit 2 Armteilen
B/T: 211/97



Typ: 220-R-200
Sofa
mit 1 Armteil
B/T: 207/97



Typ: 200-200
Sofa
ohne Armteil
B/T: 203/93



Praktisch
durchdacht

SENERA



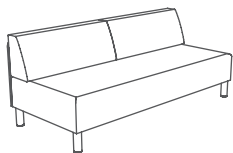
Große Auswahl
an Bezügen

Die Liege SENERA vereint schlichte Eleganz mit durchdachten Funktionen und beweist damit, dass Schlafsofas nicht unbedingt übermäßig Raum einnehmend sein müssen. Mit ihren kompakten Maßen lässt sich die schicke Schlafcouch nahezu in allen großen und kleinen Hotel- und Gästezimmern unterbringen und hält als gemütliche Sitzgelegenheit ebenso wie als Bett hohen Ansprüchen stand.

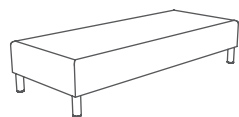


Tiefe: 85 cm | Höhe: 72 / 83 cm | Sitzhöhe: 42 cm | Sitztiefe: 56 / 80 cm |

- ✓ zeitloses Sofadesign
- ✓ unterschiedliche Ausführungsmöglichkeiten und individuell konfigurierbar
- ✓ kompakte Maße



Typ: 300-R-188
Schlafsofa mit Rückwand
und 2 Rückenkissen
B/T: 190/85



Typ: 300-198
Schlafsofa
ohne Rückwand
B/T: 200/82



SIENA



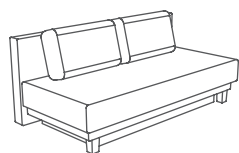
Große Auswahl
an Bezügen

Stilvolles Sitzmöbel am Tag und gemütliches Bett in der Nacht – das kompakte Schlafsofa SIENA ist die richtige Wahl, wenn Sie Ihre Gästezimmer mit einer optionalen Schlafmöglichkeit flexibel erweitern möchten. Vorhandenen Platz können Sie damit bestmöglich nutzen. Die charmante Optik mit zeitlosen Konturen und zwei Polstern wertet ästhetisch auf. Auf Wunsch kann das praktische Sofa mit Schlaffunktion ebenso an Ihre eigenen Designvorlieben angepasst werden, indem Sie den Bezug aus einer Reihe von feinen Polstermöbelstoffen und Ledern auswählen.



Tiefe: 105 cm | Höhe: 89 cm | Sitzhöhe: 46 cm | Sitztiefe: 57 / 81 cm |

- ✓ **bodenschonend, geräuscharm und leicht zu handeln durch Schwebefunktion**
- ✓ **Holzplattenunterfederung für optimalen Schlafkomfort**
- ✓ **Stauraum unter der Sitzfläche**



Typ: 2200-198
Doppelliege
ohne Armteil
B/T: 202/105



Attraktive
Polstercouch
mit Bettfunktion

SIMORE



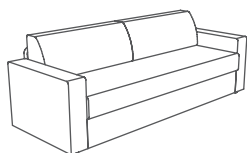
Große Auswahl
an Bezügen

Ein Bettsofa, wie geschaffen für kompakte Räumlichkeiten. Sie suchen noch nach einer komfortablen wie platzsparenden Erweiterung für Ihre Hotel- oder Gästezimmer? SIMORE ist mit seiner legeren Form und der cleveren Schlaffunktion eine hervorragende Lösung für mehr Raumgewinn. Tagsüber nutzen Ihre Gäste das Sofa als stilvolle Relaxoase inklusive großflächigen Rückenkissen zum Anlehnen. Abends verwandelt sich die Schlafcouch mit zwei bis drei Handgriffen in eine überaus gemütliche Liegewiese.

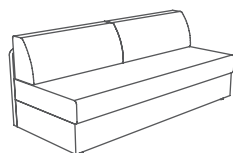


Tiefe: 86 cm | Höhe: 69 / 81 cm | Sitzhöhe: 45 cm | Sitztiefe: 54 / 81 cm | Sitzbreite: 195 |

- ✓ zurückhaltendes Design
- ✓ individuell anpassbar
- ✓ mit wenigen Handgriffen vom Sofa zum Bett



Typ: 230-196
Bank 2-Sitzer
mit 2 Armteilen
B/T: 229/86



Typ: 200-196
Bank 2-Sitzer
ohne Armteil
B/T: 198/86



Funktionales
Schlafsofa



STRETTA



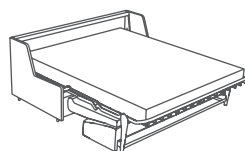
Große Auswahl
an Bezügen

Ein Möbelstück mit zwei verschiedenen Möglichkeiten. STRETTA ergänzt Ihre Hotel- oder Gästezimmer nicht nur um eine stilvolle Sitzgelegenheit am Tag, mit eingebauter Schlaffunktion steht Ihren Gästen damit ebenso ein höchst komfortables Bett zur Verfügung, das noch dazu vollwertige Schlafqualität mitbringt. Durch die Integration einer hochwertigen Kaltschaum-Matratze, die über die gesamte nutzbare Liegebreite verläuft, erzielt das Sofa mit Bettfunktion sogar eine gängige Doppelbettgröße. Außerdem ist die Schlafcouch in der Handhabung unglaublich praktisch: In wenigen Sekunden verwandeln Sie das formschöne Sofa in ein Bett - und natürlich auch wieder retour.

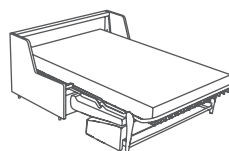


Tiefe: 96 cm | Höhe: 85 cm | Sitzhöhe: 47 cm | Sitztiefe: 54 cm |

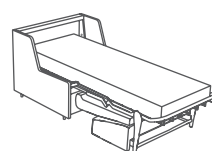
- ✓ Light-Roll Funktion wählbar
- ✓ Liegegefühl wie im Bett
- ✓ mit wenigen Handgriffen vom Sofa zum Bett



Typ: 2030-182
Doppelbett
mit 2 Armteilen
B/T: 222/96



Typ: 2030-142
Doppelbett
mit 2 Armteilen
B/T: 202/215



Typ: 1030-92
Schlafelement
mit 2 Armteilen
B/T: 132/215



Verwandlungs-
künstler

SUBITO



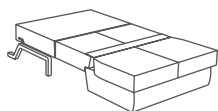
Große Auswahl
an Bezügen

Funktionalität und hochwertige Ästhetik in modernem Zusammenspiel - mit dem praktischen Schlafsofa SUBITO erhalten Sie eine optisch besonders ansprechende Sitzgelegenheit, die in wenigen Schritten zum vollwertigen Bett umgebaut wird. Das ausklappbare Schlafsofa bildet damit eine perfekte Ergänzung für Ihre Hotelzimmersausstattung.

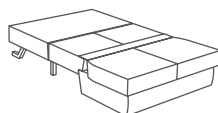


Tiefe: 106 cm | Höhe: 84 cm | Sitzhöhe: 43 cm | Sitztiefe: 63 cm | Sitzbreite: 150 |

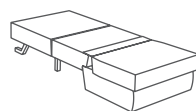
- ✓ einfacher Umbau zum Bett
- ✓ platzsparende zusätzliche Schlafmöglichkeit
- ✓ nutzbar als Sofa oder Bett



Typ: 2000-140
Doppelbett
ohne Armteil
B/T: 150/106



Typ: 2000-120
Doppelbett
ohne Armteil
B/T: 130/205



Typ: 1000-80
Schlafelement
ohne Armteil
B/T: 90/205

Schlafmöbel Hotel- & Boxspringbetten



© Reischlhof



DECATO

Bettssystem mit edlen Dekordetails für ein wohnliches Wohlfühlflair

Seite 160



DELILA

Individuell kombinierbares Hotelbett für Ihre Gästezimmer

Seite 161



DEMIRA

Praktisches Bettssystem für individuelle Kombinationen

Seite 162



DIAMO

Hotelbett mit detailreicher Steppung und praktischem Bettkasten

Seite 163

DECATO



Große Auswahl
an Bezügen

Der Unterbau des Bettes besteht aus einem massiven Holzrahmen, der intensiven Beanspruchungen standhält. Die Bettseiten sind zudem leicht erhöht, sodass die Matratze dauerhaft in Position bleibt und nicht verrutschen kann. Das Hotelbett DECATO ist besonders stylisch und sorgt mit der dekorativen Quadratsteppung am Kopfteil für Aufsehen.

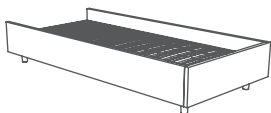


Tiefe: 190 / 200 / 205 / 210 / 215 cm | Korpshöhe: 28 cm | Sitztiefe: 200 / 210 cm |

- ✓ massiver Holzrahmen für intensive Beanspruchungen
- ✓ in verschiedenen Optiken erhältlich
- ✓ individuelle Gestaltungsmöglichkeiten



Bettssystem
mit Wohlfühlflair



B: 80 / 90 / 100 / 120 / 140 / 160 cm
L: 190 / 200 / 210 cm

DELILA



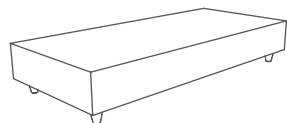
Große Auswahl
an Bezügen

Die wohlproportionierte Formgebung in klassischer Hotelbettoptik strahlt ausgeglichene Ruhe aus. Nach eigenen Wünschen konfiguriert, ergänzt es Ihr Interieur harmonisch: DELILA steht in allen gängigen Bettgrößen zur Verfügung. Mit verschiedenen Kopfteilen und Fußmodellen können Sie das Design des Bettes in die von Ihnen gewünschte Stilrichtung lenken. Das Hotelbett DELILA lädt mit stilvoller Ästhetik und rundum Liegekomfort zum Träumen und Relaxen ein.




Tiefe: 190 / 200 / 210 cm | Korpushöhe: 24 cm | Sitztiefe: 200 cm |

- ✓ verschiedene Kopfteile möglich
- ✓ alle gängigen Bettgrößen
- ✓ klassische Formgebung



B: 80 / 90 / 100 / 120 / 140 / 160 / 180 cm
L: 190 / 200 / 210 cm



Individuell
kombinierbar

DEMIRA



Große Auswahl
an Bezügen

Mit dem Bettsystem DEMIRA kreieren Sie einen Schlafplatz nach Ihren Vorstellungen. Das Bett lässt sich in unserem Möbel-Konfigurator einfach mit anderen Systemen und Elementen – zum Beispiel vielfältigen Kopfhäuptern – kombinieren und ist damit eine gute Wahl, wenn es um die Ausstattung Ihrer Gäste- und Hotelzimmer geht.

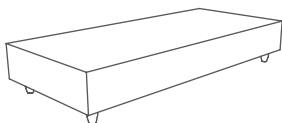


Tiefe: 190 / 200 / 210 cm | Korpushöhe: 20 / 23 / 26 cm |

- ✓ praktisches Bettsystem für individuelle Kombinationen
- ✓ solides Grundgestell aus Holz mit zugehörigem Federkern
- ✓ drei Bettkasten- und Fußhöhen wählbar



**Vielfältige
Kombinations-
möglichkeiten**



B: 80 / 90 / 100 / 120 / 140 / 160 / 180 cm
L: 190 / 200 / 210 cm

DIAMO



Große Auswahl
an Bezügen

Einzigartiger Boxspringkomfort: DIAMO besteht aus einem stabilen Massivholzrahmen, Bonellfederkern-Unterfederung sowie der daraufliegenden Matratze. Aufgrund des mehrschichtigen Aufbaus ist eine ideale Luftzirkulation gewährleistet und es wird eine ideale Schlafumgebung für Ihre Gäste geschaffen. Durch einzelne Federn des Bonellfederkerns, die mit Drähten miteinander verbunden sind, verteilt sich der Körperdruck auf eine größere Liegefläche. Die Unterlage schwingt bei jeder Bewegung mit und erzeugt ein weiches und komfortables Liegegefühl.

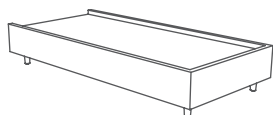


Tiefe: 195 / 205 / 215 cm | Korpshöhe: 25 cm | Sitztiefe: 200 / 210 cm |

- ✓ verschiedene Nahtoptiken möglich
- ✓ individuell an viele Raumkonzepte anpassbar
- ✓ erhöhte Bettseiten verhindern ein Verrutschen der Matratze



Individuelles
Hotelbett



B: 80 / 90 / 100 / 120 / 140 / 160 cm
L: 190 / 200 / 210 cm



Bettbank
als Upgrade
fürs
Hotelzimmerü

MEDINO



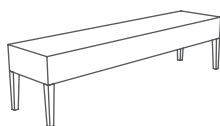
Große Auswahl
an Bezügen

Sorgen Sie für perfekte wohnliche Balance in Ihren Hotel- oder Gästezimmern. Die Ankleidebank MEDINO ist ein schlichtes, aber unglaublich praktisches Möbelstück, das freistehend oder am Fußende als optische Verlängerung des Bettes perfekt zur Geltung kommt.



Tiefe: 43 cm | Höhe: 45 cm | Sitzhöhe: 45 cm | Sitzbreite: 80 - 200 cm |

- ✓ als Bettbank oder Hocker nutzbar
- ✓ passend für jede Bettbreite
- ✓ komfortable Sitzhöhe für alle Bedürfnisse



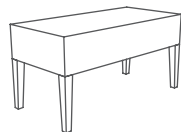
Typ: 57-177
Hocker

B/T: 180/43



Typ: 57-137
Hocker

B/T: 140/43



Typ: 57-87
Hocker

B/T: 90/43

Schlafmöbel Kopfteile



© Dorfhotel Fasching



PIRO

Formschön ergänzt:
personalisierbares Kopfteil
für Ihre Hotelbetten

Seite 168



PRADO

Mit diesem Kopfteil wird Ihr
Hotel- und Gästebett komplett

Seite 170



PREMO

Individuelles Bettkopfhaupt
für Ihre Gästezimmer

Seite 172



Formschönes
Kopfteil



PIRO




Große Auswahl
an Bezügen

Schlicht, elegant oder mit zarten Details – konfigurieren Sie das Kopfteil nach Ihren Vorstellungen und sorgen Sie so im Handumdrehen für einen einheitlichen Look. Wählen Sie aus zwei verschiedenen Nahtoptiken Ihre bevorzugte Ästhetik: Eine legere Ausführung wie auch eine voluminösere Form mit sichtbaren Nähten in drei Varianten stehen bereit. Sie mögen es detailreich? Dann ergänzen Sie das Kopfhaupt mit einer klassischen Kappnaht, einer auffällig gearbeiteten Kedernaht oder einer zierlichen Biesennaht.



Tiefe: 10 cm | Höhe: 90 / 120 cm | Breite: 80 - 220 cm |

- ✓ verschiedene Nahtoptiken wählbar
- ✓ individuelles Kopfteil, kombinierbar mit vielen Bettkästen
- ✓ in zwei unterschiedlichen Höhen erhältlich



Typ: 80-90
Kopfhaupt

B/T: 80/10



Komfortables
Kopfteil

PRADO



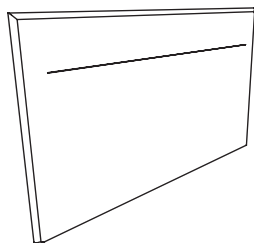
Große Auswahl
an Bezügen

Ein weiches Kopfteil ist die perfekte Ergänzung für jegliche Bettgestelle und bietet Ihren Gästen die Möglichkeit, Kopf und Rücken sanft anzulehnen. PRADO ist ein variables Kopfhaupt in moderner Optik mit Stehsaum sowie einem vertikalen Einzug, der als attraktiver Blickfang dient. Mit einem passend ausgewählten Bezugsstoff entsteht eine harmonische Kombination, die Ihre Hotelzimmer aufwertet.



Tiefe: 7 cm | Höhe: 95 / 125 cm | Breite: 90 - 230 cm |

- ✓ variables Kopfteil in moderner Optik
- ✓ rundum verlaufende Stehsaum und vertikaler Einzug
- ✓ in zwei verschiedenen Höhen erhältlich



Typ: 180-90
Kopfhaupt

B/T: 190/7



Individuelles
Bett**design**

PREMO




Große Auswahl
an Bezügen

Lassen Sie Ihre Gästezimmer in Ihrem eigenen Style erstrahlen. Das Kopfhaupt PREMIO schenkt Ihnen die Freiheit, das Design nahezu jeden Bettes in die von Ihnen gewünschte Richtung zu lenken. Mit sorgfältig ausgewählten Details wird das Kopfteil ebenso zum zusätzlichen Dekoelement in Ihren Räumlichkeiten.



Tiefe: 10 cm | Höhe: 90 / 120 cm | Breite: 80 - 220 cm |

- ✓ klassisches Kopfhaupt in sechs verschiedenen Optiken
- ✓ große Stoffauswahl
- ✓ in zwei unterschiedlichen Höhen und mehreren Breiten verfügbar



Typ: 80-90
Kopfhaupt

B/T: 80/10

Schlafmöbel Matratzen, Topper und Lattenroste



© Armin Bodner - Hotel Waldruhe



ANILO

Hochwertige Schlafqualität durch punktelastische 7-Zonen-Kaltschaumkern Matratzen

Seite 179



ARALO

Schlafkomfort der Extraklasse: Federkernmatratzen in verschiedenen Härtegraden

Seite 178



ARIFE

Tonnentaschenfederkernmatratzen sorgen für perfekten Komfort in der Nacht

Seite 179



ARLO

Topper als Feinschliff für den Schlafkomfort

Seite 183




AGETO

Lattenrost als Herzstück des Bettes: Für ein optimales Stützverhalten

Seite 184

Kaltschaummatratzen

Kaltschaummatratzen bestehen aus High-Resilient-Kaltschäumen, die durch hohe Elastizität und Belastbarkeit überzeugen. Die HR-Kaltschäume sind leistungsfähige (FCKW freie) wasser- und luftgetriebene Schäume mit langer Lebensdauer. Die offenen Poren im Kaltschaum sorgen für eine gute Durchlüftung, regulieren die Feuchtigkeit und sind atmungsaktiv. Sie sind punktelastisch, ausgestattet mit Wellenkonturschnitt, Becken- und Schulterkomfortzone und passen sich dadurch optimal an die Körperkontur an. Sie sind mit 5 oder 7 Zonen, in mittelfesten und festen Härtegraden sowie waschbaren Bezügen erhältlich.



Federkernmatratzen

Der Klassiker unter den Matratzen besteht aus zwischen Schichten von Vlies und Filz gelagerten Stahl-Spiralfedern. Mit ihrem federndem Liegekomfort eignet sie sich für jeden Schlafertyp. Die gute Belüftung im Matratzenkern sorgt bei Menschen mit hohem Wärmeempfinden für eine angenehme Abkühlung. Die äußerst langlebigen, robusten Modelle gibt es in mittelfesten und festen Härtegraden sowie mit waschbarem oder fixem Bezug.



Taschenfederkernmatratze

Bei Taschenfederkernmatratzen sind die Stahlfedern einzeln in Stoff- oder Vlies-taschen eingenäht. Jede Feder kann sich unabhängig bewegen, wodurch die Matratzen eine hohe Punktelastizität bieten. Der Matratzentyp ist besonders robust und stützt auch schwerere Personen optimal. Neben der Auswahl aus mittelfesten oder festen Härtegraden gibt es auch praktische Wendematratzen. Für Komfort der Extraklasse sorgen Mikrotaschenfederkernmatratzen. Beide Modelle gibt es mit 5 oder 7 Zonen sowie mit waschbarem oder fixem Bezug.



Bezugstypen:

Doppeltuch:

Der Doppeltuchbezug aus Jersey eignet sich mit seinen klimaregulierenden Eigenschaften vor allem für Menschen mit hohem Wärmeempfinden. Saugfähigkeit und hohe Atmungsaktivität sorgen jederzeit für ein frisches, angenehmes Schlafgefühl. Der Doppeltuchbezug ist außerdem waschbar und gewährleistet durch gelegentliches Waschen größtmögliche Hygiene - damit tut er auch Hausstauballergikern gut.



Silverguard:

Der Silverguard-Matratzenbezug enthält in die Fasern eingelagerte Silberionen und weist dadurch eine antibakterielle Wirkung auf. Die Ionen werden nach und nach freigegeben und verhindern so die Bildung von unangenehmen Gerüchen - das Bett bleibt frisch und hygienisch. Da die Textilien bereits bei einer Waschtemperatur von 40 °C bakterienfrei werden, sind sie außerdem energiesparend und umweltschonend.

Tencel:

Die Zellulosefaser Tencel überzeugt mit umweltfreundlichen Eigenschaften. Der nachwachsende und biologisch abbaubare Rohstoff sorgt darüber hinaus für ein angenehmes Bettklima: Im Vergleich zu Baumwolle absorbiert Tencel 130 Prozent mehr Feuchtigkeit - es transportiert diese nach außen und trocknet schnell. Ein seidiger Glanz und eine weiche Haptik machen den Matratzenbezug zu einer Besonderheit. Dazu ist er unempfindlicher gegen Schmutz und bis zu 60 °C waschbar.



Modell: Kaltschaummatratze

Almoc KS16W


Kern: Punktelastischer 5-Zonen - Kaltschaumkern

Aneis KS14W

Höhe: 16 / 14 cm

Härtegrad: H2 mittelfest

Bezug: waschbar bis 60 °C - abnehmbar



Modell: Kaltschaummatratze

Anibo KS18W

Kern: Punktelastischer 7-Zonen - Kaltschaumkern

Höhe: 18 cm

Härtegrad: H2 mittelfest

Bezug: waschbar bis 60 °C - abnehmbar



Modell: Federkernmatratze

Anomo FK19F

Kern: 5-Gang Federkern

Höhe: 19 / 22 cm

Härtegrad: H2 mittelfest / H3 fest

Bezug: fix / waschbar bis 60 °C - abnehmbar

Modell: Taschenfederkernmatratze

Aliko TFK

Kern:	Punktlastischer 5-Zonen - Tonnentaschenfederkern
Höhe:	22 cm
Härtegrad:	H2 mittelfest / H3 fest
Bezug:	waschbar bis 60 °C - abnehmbar

**Modell: Wende-Kaltschaummatratze**

Anilo KS20Wende

Kern: Punktlastischer 7-Zonen - Kaltschaumkern

Anilo KS24Wende

Höhe: 20 / 24 / 27 cm

Anilo KS27Wende

Härtegrad: H2 mittelfest / H3 fest

Bezug: waschbar bis 60 °C - abnehmbar

**Modell: Taschenfederkernmatratze**

Arife TFK19W

Kern: Punktlastischer 5-Zonen - Tonnentaschenfederkern

Arife TFK22W

Höhe: 19 / 22 / 25 cm

Arife TFK25W

Härtegrad: H3 fest

Arife TFK19F

Bezug: fix / waschbar bis 60 °C - abnehmbar

Arife TFK22F

Arife TFK25F






Modell: Federkernmatratze

Aralo FK19F	Kern:	5-Gang Federkern
Aralo FK22F	Höhe:	19 / 22 / 25 cm
Aralo FK19W	Härtegrad:	H2 mittelfest / H3 fest
Aralo FK22W	Bezug:	fix / waschbar bis 60 °C - abnehmbar
Aralo FK25W		
Aralo FK25F		



Modell: Mikrotonnentaschenfederkernmatratze

Asoral MTFK22F	Kern:	Punktelastischer 7-Zonen - Mikrotonnentaschenfederkern
Asoral MTFK22W	Höhe:	22 / 25 cm
	Härtegrad:	H3 fest
	Bezug:	fix / waschbar bis 60 °C - abnehmbar



Modell: Wende-Mikrotonnentaschenfederkernmatratze

Alinas MTFK25F	Kern:	Punktelastischer 7-Zonen - Mikrotonnentaschenfederkern
Alinas MTFK25W	Höhe:	25 cm
	Härtegrad:	H2 mittelfest / H3 fest
	Bezug:	fix / waschbar bis 60 °C - abnehmbar

Modell: Wende-Taschenfederkernmatratze

Arogo TFK19F Wende	Kern:	Punktlastischer 5-Zonen - Taschenfederkern
Arogo TFK22F Wende	Höhe:	19 / 22 / 25 cm
Arogo TFK25F Wende	Härtegrad:	H2 mittelfest / H3 fest / H4 extrafest
Arogo TFK19W Wende	Bezug:	fix / waschbar bis 60 °C - abnehmbar
Arogo TFK22W Wende		
Arogo TFK25W Wende		

**Modell: Tonnentaschenfederkernmatratze / mit oder ohne Topper**

Adora TFK 22W	Kern:	7-Zonen / 7-Zonen - Tonnentaschenfederkern
Adora TFK 25W	Höhe:	ca. 22 / 25 cm
	Härtegrad:	H2 mittelfest
	Bezug:	waschbar bis 60 °C - abnehmbar
Topper mit Zipp fixierbar	Bezug:	waschbar bis 60 °C
	Höhe:	ca. 5 cm





© Inge Prader - Golfzentrum Haugschlag

Topper

Feinschliff für den Schlafkomfort

Ob Visco-, oder Kaltschaum-Platte, zugeschnitten auf unterschiedliche Bedürfnisse sorgen Topper für erstklassigen Schlafkomfort.



Modell:

Akilo KS0011


Kern: Kaltschaumplatte
 H: 6 cm
 Härtegrad: H2 - mittelfest
 Bezug: waschbar bis 60° - abnehmbar



Modell:

Arlo KS0031


Kern: Kaltschaumplatte
 H: 6 cm
 Härtegrad: H2 - mittelfest
 Bezug: waschbar bis 60° - abnehmbar



Modell:

Afire Visco004

Kern: Viscoschaum Platte
 H: 6 cm
 Härtegrad: H2 - mittelfest
 Bezug: waschbar bis 60° - abnehmbar



Größen:

80/90 x 190/200 cm
 100 x 190/200 cm
 120 x 190/200 cm
 140 x 190/200 cm
 160 x 190/200 cm
 180 x 190/200 cm
 200 X 190/200 cm

Lattenroste

Herzstück des Bettes

Ob mit oder ohne individuelle Härtegradverstellung - Lattenroste aus massivem Birkenperrholz garantieren Langlebigkeit und optimales Stützverhalten.

Modell:

Ageto 2106-2506
fix oder verstellbar



H: 6 cm

Modell:

Araos 2207-2507
fix oder verstellbar



H: 8-8,5 cm

Größen:

80/90 x 190/200 cm

100 x 190/200 cm

120 x 190/200 cm

140 x 190/200 cm



Modell:

Areto 3104

fix



H: 5 cm

Modell:

Arono 3323-NV

fix



H: 5 cm



Symphonic



© Inge Prader - Golfzentrum Haugschlag

INHALTSVERZEICHNIS

Sitzmöbel

Büro-, Office- & Kreativmöbel

Veda	010
Vendi	012
Villo	014
Viona	016
Vivo	018

Relaxliegen, Liegen,

Recamieres & Chaiselongues

Icaron	022
Illure	024
Imore	026
Imposa	028
Inspiro	030
Intera	032
Ivora	034

Lobby- & Clubmöbel

Bamore	038
Bella	040
Bellamo	042
Bellosa	044
Benius	046
Besso	048
Bevito	050
Billare	052
Binara	054
Biona	056
Blisa	058
Blora	060
Bolare	062
Bondo	064
Bora	066
Bosa	068

Polsterbänke

Gora	072
Slow	074
Trust	076

Wohnlandschaften

Larosa	080
Lasco	082
Lavare	084
Letta	086
Lomesto	088
Lumiro	090
Lunga	092
Luxano	094

Stühle & Barhocker

Obsira	098
Odena	100
Ofira	102
Okila	104
Olara	106
Olina	108
Olore	110
Omora	112
Opala	114
Opus	116
Orad	118
Oras	120
Orisa	122
Ortina	124
Osenä	126
Ossino	128
Otega	130
Otera	132
Ozora	134

Schlafmöbel

Schlaf- & Bettsofas

Sallo	140
Sanila	142
Satena	144
Selesta	146
Senera	148
Siena	150
Simore	152
Stretta	154
Subito	156

Hotel- & Boxspringbetten

Decato	160
Delila	161
Demira	162
Diamo	163
Medino	164

Kopfteile

Piro	168
Prado	170
Premo	172

Matratzen

Almoc KS16W	178
Aneis KS14W	178
Anibo KS18W	178

Anomo FK19F	178
Aliko TFK	179
Anilo KS20Wende	179
Anilo KS24Wende	179
Anilo KS27Wende	179
Arife TFK19W	179
Arife TFK22W	179
Arife TFK25W	179
Arife TFK19F	179
Arife TFK22F	179
Arife TFK25F	179
Aralo FK25W	180
Aralo FK25F	180
Aralo FK19F	180
Aralo FK22F	180
Aralo FK19W	180
Aralo FK22W	180
Asoral MTFK22F	180
Asoral MTFK22W	180
Alinas MTFK25F	180
Alinas MTFK25W	180
Arogo TFK19F Wende	181
Arogo TFK22F Wende	181
Arogo TFK25F Wende	181
Arogo TFK19W Wende	181
Arogo TFK22W Wende	181
Arogo TFK25W Wende	181
Adora TFK 22W	181
Adora TFK 25W	181
Topper mit Zipp fixierbar	181

Topper

Akilo KS0011	183
Arlo KS0031	183
Afire Visco004	183

Lattenroste

Ageto 2106-2506	184
Araos 2207-2507	184
Areto 3104	184
Arono 3323-NV	184

SYMPHONIC

Symphonic Trading GmbH

A-8184 Anger, Baierdorf-Umgebung 61
Tel. +43 31 75 22421 • Fax +43 31 75 71 00-9223
office@symphonic.at • www.symphonic.at